

FONDOS EUROPEOS AGRÍCOLAS FEAGA Y FEADER

INFORME MENSUAL DE PAGOS

Ejercicio 2022 (16/10/2021 a 15/10/22)

enero^{'22}



GOBIERNO
DE ESPAÑA

MINISTERIO
DE AGRICULTURA, PESCA
Y ALIMENTACIÓN

SECRETARÍA GENERAL
DE AGRICULTURA
Y ALIMENTACIÓN

FONDO ESPAÑOL
DE GARANTÍA AGRARIA O.A.

Calendario de publicación

Este informe se publicará en la segunda quincena de los meses de:

enero,
febrero,
marzo,
abril,
mayo,
junio,
julio,
septiembre y
noviembre, de cada ejercicio,

conteniendo los datos del mes anterior al de su publicación.



MINISTERIO DE AGRICULTURA, PESCA Y ALIMENTACIÓN

Edita:

© Ministerio de Agricultura, Pesca y Alimentación.
Secretaría General Técnica
Centro de Publicaciones

Catálogo de Publicaciones de la Administración General del Estado:
<https://cpage.mpr.gob.es/>

ÍNDICE

FEAGA

- 01 PAGOS TOTALES POR TIPOS DE AYUDA
- 02 PAGOS TOTALES POR COMUNIDADES AUTÓNOMAS.
- 03 DISTRIBUCIÓN DE LOS PAGOS DIRECTOS DISOCIADOS.
- 04 DISTRIBUCIÓN DE OTROS PAGOS DIRECTOS.
- 04.01 DISTRIBUCIÓN DE LOS PAGOS AYUDA ASOCIADA VOLUNTARIA PRODUCTOS AGRÍCOLAS.
- 04.02 DISTRIBUCIÓN DE LOS PAGOS AYUDA ASOCIADA VOLUNTARIA PRODUCTOS AGRÍCOLAS. Continuación.
- 04.03 DISTRIBUCIÓN DE LOS PAGOS AYUDA ASOCIADA VOLUNTARIA GANADERÍA.
- 04.04 DISTRIBUCIÓN DE LOS PAGOS AYUDA ASOCIADA VOLUNTARIA GANADERÍA. Continuación.
- 04.05 DISTRIBUCIÓN DE LOS PAGOS AYUDA ASOCIADA VOLUNTARIA GANADERÍA. Continuación.
- 05.01 DISTRIBUCIÓN DE LOS PAGOS PROGRAMA APOYO SECTOR VITIVINÍCOLA.
- 05.02 DISTRIBUCIÓN DE LOS PAGOS PROGRAMA APOYO SECTOR VITIVINÍCOLA. Continuación.
- 06 DISTRIBUCIÓN DE LOS PAGOS DE LA PAC EN LAS ESCUELAS.
- 07 DISTRIBUCIÓN DE LOS PAGOS FRUTAS Y HORTALIZAS.
- 08 POSEICAN. DISTRIBUCIÓN DE LOS PAGOS, POR TIPOS DE AYUDA.
- 09 MEDIDAS DE PROMOCIÓN.

FEADER

- 10 PAGOS POR MEDIDAS.TOTAL NACIONAL.
- 11 GASTO PÚBLICO POR PROGRAMAS.
- 12 ANDALUCÍA
- 13 ARAGÓN
- 14 ASTURIAS
- 15 BALEARES
- 16 CANARIAS
- 17 CANTABRIA
- 18 CASTILLA-LA MANCHA
- 19 CASTILLA Y LEÓN
- 20 CATALUÑA
- 21 C. VALENCIANA
- 22 EXTREMADURA
- 23 GALICIA
- 24 MADRID
- 25 MURCIA
- 26 NAVARRA
- 27 PAÍS VASCO
- 28 LA RIOJA
- 29 PROGRAMA NACIONAL DE DESARROLLO RURAL

enero^{'22}

COMENTARIOS

FEAGA

Pagos realizados durante el mes de enero. Hasta el día 31 de enero, se han pagado un total de 32,43 millones EUR, siendo los más importantes los correspondientes a la línea Ayuda Asociada Voluntaria con 10,33 millones EUR y a la línea de Régimen de Pago Básico con 7,97 millones EUR, correspondiente al 56,42 % de lo pagado este mes (18,30 millones EUR). Les sigue el Pago para Prácticas Beneficiosas para el Clima y el Medio Ambiente con 7,50 millones EUR,

Por comunidades autónomas, los pagos más importantes se han realizado en Madrid (7,87 millones EUR), Cantabria (6,50 millones EUR) y Canarias (4,28 millones EUR).

Pagos acumulados del ejercicio. Los pagos acumulados desde el 16 de octubre alcanzan los 4.134,59 millones EUR, que representan un 72,95 % de lo pagado en todo el ejercicio anterior.

De éstos, destaca el importe abonado al Régimen de Pago Básico que alcanzan los 2.369,99 millones EUR y el Pago para Prácticas Beneficiosas para el Clima y el Medio Ambiente (1.198,11 millones EUR). Les siguen, en importancia, los pagos correspondientes a la Ayuda Asociada Voluntaria (295,18 millones EUR).

Cabe destacar que desde que se inició este ejercicio las comunidades de Castilla y León, Galicia, Navarra, Baleares, Aragón, Andalucía y Asturias han pagado más del 72,95 % del importe pagado por cada una de ellas durante todo el ejercicio anterior.

Les siguen: Cataluña, Castilla-La Mancha, Cantabria, Extremadura, La Rioja, País Vasco, C. Valenciana, Canarias, Murcia y el FEAGA que han pagado entre el 70,87 % y el 3,02 %.

FEADER

Desde el inicio de este ejercicio y, en relación con el Gasto Público Total (GPT) contemplado en los programas de desarrollo rural para el período 2014-2020, los pagos realizados a 31 de enero alcanzan los 859,18 millones EUR, lo que representa el 45,73 % de la previsión media del período 2014 a 2020 (1.878,85 millones EUR/año).

Por medidas, destacan los pagos correspondientes a la medida 04 - Inversiones en activos físicos (336,73 millones EUR), lo que significa el 39,19 % del total; seguido por la medida 08 - Inversiones al desarrollo de zonas forestales y viabilidad de los bosques (artículos 21 al 26), con 159,47 millones de EUR, representando el 18,56 % del total; y, por último, la medida 13 - Pagos a zonas con limitaciones naturales u otras limitaciones específicas (artículos 31 y 32), con 106,69 millones EUR, representando el 12,42 % del total.

Por programas, superan el promedio del 45,73 %, los pagos correspondientes a Andalucía (66,63 %), el FEAGA (65,33 %), Castilla y León (60,66 %), Canarias (60,08 %), Galicia (50,89 %) y Asturias (50,74 %). Por debajo del promedio se encuentran los programas del resto de organismos pagadores.

NOTA: Los datos que se recogen en este documento proceden de los informes de PAGOS SEMANALES correspondientes al ejercicio que va desde el 16 de octubre de un año hasta el 15 de octubre del siguiente, enviados por los Organismos Pagadores. Tales datos pueden sufrir variaciones, al consolidarse, antes de su remisión a la Comisión de la UE.

enero '22

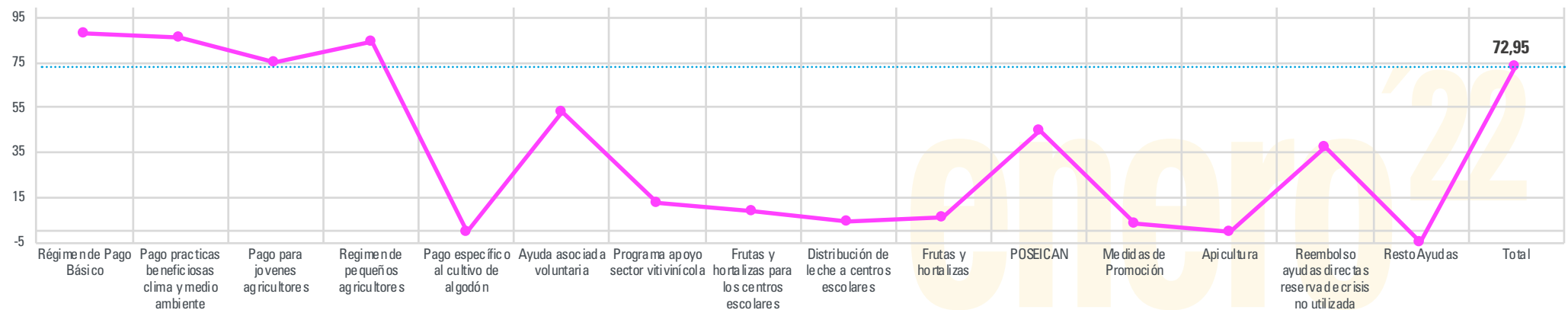
**PAGOS CON CARGO AL
FEAGA**

enero^{'22}

DISTRIBUCIÓN DE LOS PAGOS TOTALES POR TIPOS DE AYUDA.

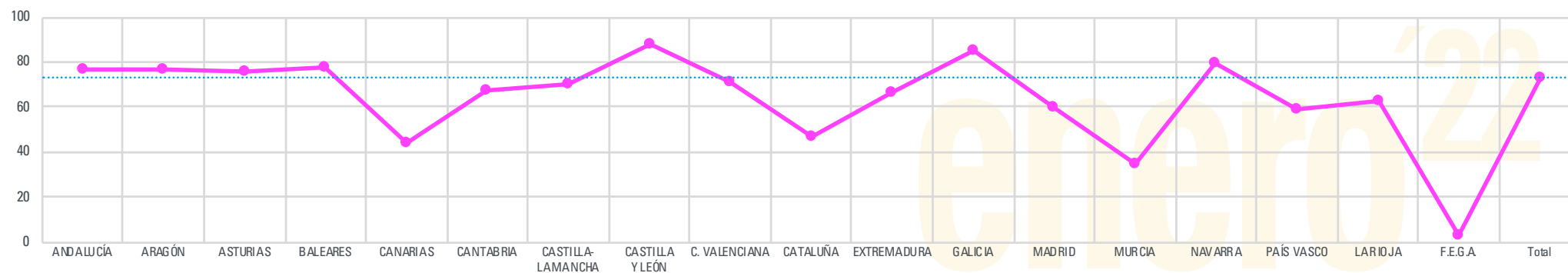
.01

TIPO DE AYUDA	MES EN CURSO	ACUMULADO EJERCICIO	TOTAL EJERCICIO ANTERIOR	%ACUM.EJER.ANT.
Régimen de Pago Básico	7.968.815,45	2.369.987.991,88	2.686.477.232,70	88,22
Pago practicas beneficiosas clima y medio ambiente	7.504.866,39	1.198.108.721,35	1.390.360.833,68	86,17
Pago para jovenes agricultores	74.960,42	38.101.148,53	50.552.328,00	75,37
Regimen de pequeños agricultores	176.577,77	56.419.880,27	66.827.850,48	84,43
Pago específico al cultivo de algodón	0,00	51.790,79	57.843.204,25	0,09
Ayuda asociada voluntaria	10.333.317,51	295.181.915,82	558.786.541,65	52,83
Programa apoyo sector vitivinícola	622.879,08	25.656.785,52	201.358.451,74	12,74
Frutas y hortalizas para los centros escolares	224.238,43	895.139,40	10.308.450,07	8,68
Distribución de leche a centros escolares	0,00	160.608,65	3.819.475,17	4,20
Frutas y hortalizas	1.186.573,96	17.182.557,75	282.214.422,88	6,09
POSEICAN	4.278.384,47	111.741.722,76	252.140.025,97	44,32
Medidas de Promoción	0,00	390.405,50	11.907.400,90	3,28
Apicultura	0,00	2.644,11	8.162.594,54	0,03
Reembolso ayudas directas reserva de crisis no utilizada	66.057,75	21.963.376,04	58.926.401,22	37,27
Resto Ayudas	-1.777,84	-1.257.140,95	28.066.567,02	-4,48
TOTAL	32.434.893,39	4.134.587.547,42	5.667.751.780,27	72,95



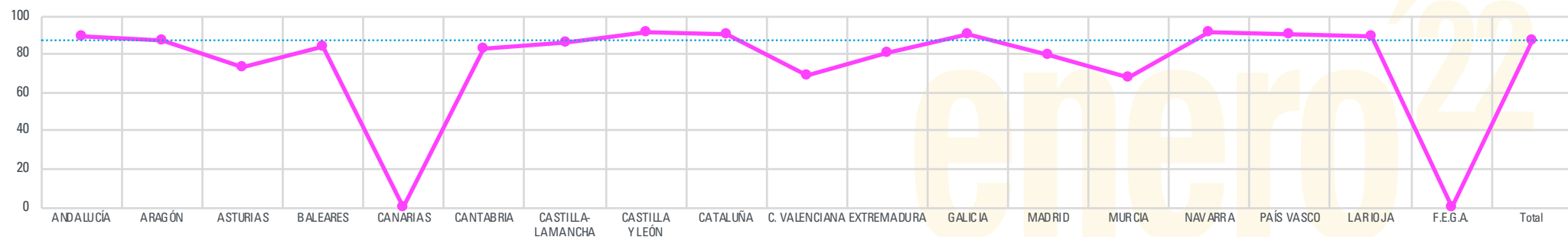
DISTRIBUCIÓN DE LOS PAGOS TOTALES, POR CC.AA.

ORGANISMO PAGADOR	MES EN CURSO	ACUMULADO EJERCICIO	TOTAL EJERCICIO ANTERIOR	% ACUM/EJER ANT
ANDALUCÍA	743.143,81	1.221.547.364,78	1.590.604.163,31	76,80
ARAGÓN	18.346,85	345.215.237,21	448.361.307,27	76,99
ASTURIAS	3.112.208,08	48.354.856,82	63.687.118,22	75,93
BALEARES	1.188.450,37	23.496.898,60	30.413.110,58	77,26
CANARIAS	4.275.571,57	114.562.321,24	258.548.130,48	44,31
CANTABRIA	6.495.146,61	30.144.821,55	44.586.426,87	67,61
CASTILLA-LA MANCHA	142.379,98	518.961.880,72	734.953.301,59	70,61
CASTILLA Y LEÓN	-10.418,86	814.108.317,50	925.886.997,21	87,93
CATALUÑA	3.311.578,37	215.754.192,08	304.419.049,57	70,87
C. VALENCIANA	4.224.430,91	68.977.971,12	146.257.263,00	47,16
EXTREMADURA	-15.961,39	359.616.012,41	541.458.752,26	66,42
GALICIA	78.551,85	149.091.298,76	175.516.318,57	84,94
MADRID	7.866.052,41	26.325.176,85	43.744.586,37	60,18
MURCIA	542.394,24	46.555.590,08	133.012.289,49	35,00
NAVARRA	463.018,59	93.352.838,55	117.590.112,78	79,39
PAÍS VASCO	0,00	34.036.390,40	57.442.044,16	59,25
LA RIOJA	0,00	24.095.973,25	38.361.467,38	62,81
F.E.G.A.	0,00	390.405,50	12.909.341,16	3,02
TOTAL	32.434.893,39	4.134.587.547,42	5.667.751.780,27	72,95



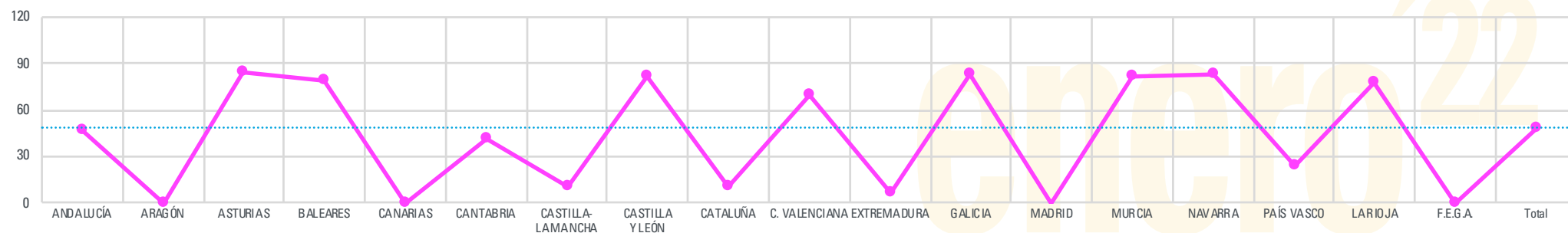
DISTRIBUCIÓN DE LOS PAGOS DIRECTOS DISOCIADOS.

ORGANISMO PAGADOR	RÉGIMEN DE PAGO BÁSICO		PAGO PRÁCTICAS BENEFICIOSAS CLIMA Y M.A.		PAGO PARA JÓVENES AGRICULTORES		REGIMEN PEQUEÑOS AGRICULTORES		TOTAL		TOTAL EJERCICIO ANTERIOR	% ACUM. EJERCICIO ANTERIOR
	MES	ACUM. EJERCICIO	MES	ACUM. EJERCICIO	MES	ACUM. EJERCICIO	MES	ACUM. EJERCICIO	MES	ACUM. EJERCICIO		
ANDALUCÍA	468.361,62	751.323.312,36	249.860,90	379.919.585,18	0,00	5.838.469,35	2.759,03	17.165.980,08	720.981,55	1.154.247.346,97	1.290.473.547,95	89,44
ARAGÓN	3.852,32	222.133.023,39	2.116,37	113.917.464,01	0,00	4.744.802,71	345,75	1.328.635,52	6.314,44	342.123.925,63	390.462.999,65	87,62
ASTURIAS	0,00	16.900.857,04	3.112.208,08	11.467.673,83	0,00	1.108.148,92	0,00	553.687,78	3.112.208,08	30.030.367,57	41.306.295,76	72,70
BALEARES	251.108,76	11.509.830,30	215.893,75	5.629.990,51	8.352,40	201.342,29	5.480,36	675.213,49	480.835,27	18.016.376,59	21.573.718,53	83,51
CANARIAS	0,00	0,00	0,00	0,00	0,00	0,00	0,00	0,00	0,00	0,00	0,00	0,00
CANTABRIA	7.069,40	15.134.333,54	3.291,08	7.791.283,86	0,00	730.576,50	0,00	771,20	10.360,48	23.656.965,10	28.553.971,00	82,85
CASTILLA-LA MANCHA	0,00	322.998.174,82	0,00	164.175.413,97	0,00	5.757.004,26	0,00	9.688.126,44	0,00	502.618.719,49	587.261.453,02	85,59
CASTILLA Y LEÓN	-5.280,75	446.996.034,07	-2.714,54	229.374.119,60	0,00	7.660.334,59	-1.741,46	3.979.635,09	-9.736,75	688.010.123,35	753.689.502,01	91,29
CATALUÑA	10.005,56	132.949.673,70	5.145,10	67.838.520,25	0,00	2.548.559,41	0,00	4.421.143,74	15.150,66	207.757.897,10	231.111.910,48	89,89
C. VALENCIANA	2.170.810,29	34.953.423,87	1.113.901,18	17.974.052,92	50.462,29	440.978,53	167.913,55	8.023.357,57	3.503.087,31	61.391.812,89	89.509.985,02	68,59
EXTREMADURA	-79,57	230.236.302,87	-20.593,03	108.740.957,47	0,00	5.088.524,19	-511,23	4.180.902,75	-21.183,83	348.246.687,28	429.324.733,88	81,11
GALICIA	14.131,32	62.567.113,78	4.573,45	31.904.895,12	16.145,73	2.340.771,87	11,65	2.400.674,35	34.862,15	99.213.455,12	109.515.710,20	90,59
MADRID	5.046.136,50	17.500.743,15	2.819.915,91	8.161.266,77	0,00	148.872,64	0,00	294.536,95	7.866.052,41	26.105.419,51	32.628.660,96	80,01
MURCIA	1.900,59	20.392.125,56	855,70	7.895.062,55	0,00	318.258,89	2.320,12	1.236.696,76	5.076,41	29.842.143,76	43.909.114,24	67,96
NAVARRA	799,41	51.663.638,04	412,44	26.534.435,34	0,00	946.289,93	0,00	971.065,43	1.211,85	80.115.428,74	87.713.865,79	91,34
PAÍS VASCO	0,00	19.141.432,13	0,00	9.827.604,01	0,00	338,15	0,00	984.657,95	0,00	29.954.032,24	33.293.869,53	89,97
LA RIOJA	0,00	13.587.973,26	0,00	6.956.395,96	0,00	227.876,30	0,00	514.795,17	0,00	21.287.040,69	23.888.906,84	89,11
F.E.G.A.	0,00	0,00	0,00	0,00	0,00	0,00	0,00	0,00	0,00	0,00	0,00	0,00
TOTAL	7.968.815,45	2.369.987.991,88	7.504.866,39	1.198.108.721,35	74.960,42	38.101.148,53	176.577,77	56.419.880,27	15.725.220,03	3.662.617.742,03	4.194.218.244,86	87,33



DISTRIBUCIÓN DE OTROS PAGOS DIRECTOS.

ORGANISMO PAGADOR	AYUDA ASOCIADA VOLUNTARIA		PAGO ESPECÍFICO CULTIVO ALGODÓN		TOTAL		TOTAL EJERCICIO ANTERIOR	% ACUM. EJERCICIO ANTERIOR
	MES	ACUM. EJERCICIO	MES	ACUM. EJERCICIO	MES	ACUM. EJERCICIO		
ANDALUCÍA	2.835,88	62.354.202,28	0,00	42.283,73	2.835,88	62.396.486,01	134.386.744,03	46,43
ARAGÓN	0,00	43.310,88	0,00	0,00	0,00	43.310,88	29.660.143,47	0,15
ASTURIAS	0,00	18.324.489,25	0,00	0,00	0,00	18.324.489,25	21.552.006,43	85,02
BALEARES	707.615,10	4.907.515,34	0,00	0,00	707.615,10	4.907.515,34	6.222.061,02	78,87
CANARIAS	0,00	0,00	0,00	0,00	0,00	0,00	0,00	0,00
CANTABRIA	6.484.786,13	6.487.856,45	0,00	0,00	6.484.786,13	6.487.856,45	15.475.003,15	41,92
CASTILLA-LA MANCHA	0,00	6.284.111,62	0,00	0,00	0,00	6.284.111,62	57.654.401,57	10,90
CASTILLA Y LEÓN	-113,97	108.914.314,28	0,00	0,00	-113,97	108.914.314,28	132.943.843,42	81,93
CATALUÑA	2.921.505,05	2.921.505,05	0,00	0,00	2.921.505,05	2.921.505,05	27.745.566,45	10,53
C. VALENCIANA	152.374,04	6.134.851,03	0,00	0,00	152.374,04	6.134.851,03	8.749.934,56	70,11
EXTREMADURA	1.717,93	5.919.556,79	0,00	0,00	1.717,93	5.919.556,79	82.741.940,06	7,15
GALICIA	-20.022,24	48.028.350,37	0,00	0,00	-20.022,24	48.028.350,37	57.932.491,71	82,90
MADRID	0,00	-611,54	0,00	0,00	0,00	-611,54	4.952.911,94	-0,01
MURCIA	82.619,59	10.357.086,14	0,00	9.507,06	82.619,59	10.366.593,20	12.694.261,83	81,66
NAVARRA	0,00	9.567.871,13	0,00	0,00	0,00	9.567.871,13	11.444.232,15	83,60
PAÍS VASCO	0,00	2.186.299,94	0,00	0,00	0,00	2.186.299,94	8.920.624,26	24,51
LA RIOJA	0,00	2.751.206,81	0,00	0,00	0,00	2.751.206,81	3.553.579,85	77,42
F.E.G.A.	0,00	0,00	0,00	0,00	0,00	0,00	0,00	0,00
TOTAL	10.333.317,51	295.181.915,82	0,00	51.790,79	10.333.317,51	295.233.706,61	616.629.745,90	47,88



DISTRIBUCIÓN DE LOS PAGOS AYUDA ASOCIADA VOLUNTARIA PRODUCTOS AGRÍCOLAS.

.04.01

ORGANISMO PAGADOR	ARROZ		CULTIVOS PROTEICOS (PROTEAGINOSAS Y LEGUMINOSAS)		CULT. PROTEICOS (OLEAGINOSAS)		FRUTOS CÁSCARA Y ALGARROBAS (PENÍNSULA)		FRUTOS CÁSCARA Y ALGARROBAS (INSULAR)		LEGUMBRES	
	MES	ACUM. EJERCICIO	MES	ACUM. EJERCICIO	MES	ACUM. EJERCICIO	MES	ACUM. EJERCICIO	MES	ACUM. EJERCICIO	MES	ACUM. EJERCICIO
ANDALUCÍA	2.754,89	2.084.411,63	0,00	1.117.347,87	0,00	4.487.806,57	80,99	2.803.321,12	0,00	0,00	0,00	76.210,04
ARAGÓN	0,00	0,00	0,00	1.919,01	0,00	241,04	0,00	8.031,64	0,00	0,00	0,00	0,00
ASTURIAS	0,00	0,00	0,00	0,00	0,00	0,00	0,00	0,00	0,00	0,00	0,00	0,00
BALEARES	2.555,09	2.555,09	12.685,06	12.685,06	0,00	0,00	113,18	113,18	692.261,77	694.948,87	0,00	0,00
CANARIAS	0,00	0,00	0,00	0,00	0,00	0,00	0,00	0,00	0,00	0,00	0,00	0,00
CANTABRIA	0,00	0,00	0,00	0,00	0,00	0,00	0,00	0,00	0,00	0,00	0,00	0,00
CASTILLA-LA MANCHA	0,00	0,00	0,00	0,00	0,00	0,00	0,00	0,00	0,00	0,00	0,00	0,00
CASTILLA Y LEÓN	0,00	10.623,37	-43,77	10.290.541,91	-70,20	8.653.677,06	0,00	38.787,14	0,00	0,00	0,00	479.235,35
CATALUÑA	0,00	0,00	0,00	0,00	0,00	0,00	0,00	0,00	0,00	0,00	0,00	0,00
C. VALENCIANA	2.723,28	1.613.005,24	0,00	33.025,00	0,00	352,46	51.294,52	619.478,07	0,00	0,00	0,00	0,00
EXTREMADURA	-312,71	2.450.082,86	0,00	677,07	0,00	50,52	19,97	1.032,90	0,00	0,00	0,00	0,00
GALICIA	0,00	0,00	0,00	0,00	0,00	0,00	0,00	0,00	0,00	0,00	0,00	0,00
MADRID	0,00	0,00	0,00	0,00	0,00	0,00	0,00	0,00	0,00	0,00	0,00	0,00
MURCIA	0,00	32.775,60	0,00	0,00	0,00	0,00	124,21	1.248.570,20	0,00	0,00	0,00	0,00
NAVARRA	0,00	247.870,13	0,00	409.813,97	0,00	284.489,73	0,00	21.155,22	0,00	0,00	0,00	4.660,12
PAÍS VASCO	0,00	0,00	0,00	315,40	0,00	0,00	0,00	0,00	0,00	0,00	0,00	0,00
LA RIOJA	0,00	0,00	0,00	40.647,11	0,00	90.529,65	0,00	79.410,35	0,00	0,00	0,00	0,00
F.E.G.A.	0,00	0,00	0,00	0,00	0,00	0,00	0,00	0,00	0,00	0,00	0,00	0,00
TOTAL	7.720,55	6.441.323,92	12.641,29	11.906.972,40	-70,20	13.517.147,03	51.632,87	4.819.899,82	692.261,77	694.948,87	0,00	560.105,51

enero²²

DISTRIBUCIÓN DE LOS PAGOS AYUDA ASOCIADA VOLUNTARIA PRODUCTOS AGRÍCOLAS. Continuación.

.04.02

ORGANISMO PAGADOR	REMOLACHA AZUCARERA (PRIMAVERA)		REMOLACHA AZUCARERA (OTOÑO)		TOMATE PARA LA INDUSTRIA		TOTALES		TOTAL EJERCICIO ANTERIOR	% ACUM. EJERCICIO ANTERIOR
	MES	ACUM. EJERCICIO	MES	ACUM. EJERCICIO	MES	ACUM. EJERCICIO	MES	ACUM. EJERCICIO		
ANDALUCÍA	0,00	0,00	0,00	1.912.114,62	0,00	1.102.919,38	2.835,88	13.584.131,23	17.796.616,13	76,33
ARAGÓN	0,00	0,00	0,00	0,00	0,00	0,00	0,00	10.191,69	4.122.820,70	0,25
ASTURIAS	0,00	0,00	0,00	0,00	0,00	0,00	0,00	0,00	5.157,14	0,00
BALEARES	0,00	0,00	0,00	0,00	0,00	0,00	707.615,10	710.302,20	924.337,54	76,84
CANARIAS	0,00	0,00	0,00	0,00	0,00	0,00	0,00	0,00	0,00	0,00
CANTABRIA	0,00	0,00	0,00	0,00	0,00	0,00	0,00	0,00	2.418,88	0,00
CASTILLA-LA MANCHA	0,00	0,00	0,00	0,00	0,00	0,00	0,00	0,00	10.636.515,42	0,00
CASTILLA Y LEÓN	0,00	11.256.362,29	0,00	0,00	0,00	0,00	-113,97	30.729.227,12	35.188.567,64	87,33
CATALUÑA	0,00	0,00	0,00	0,00	0,00	0,00	0,00	0,00	5.171.063,41	0,00
C. VALENCIANA	0,00	0,00	0,00	0,00	0,00	0,00	54.017,80	2.265.860,77	2.965.796,88	76,40
EXTREMADURA	0,00	0,00	0,00	0,00	2.010,67	3.230.834,66	1.717,93	5.682.678,01	7.351.655,55	77,30
GALICIA	0,00	0,00	0,00	0,00	0,00	0,00	0,00	0,00	34.579,75	0,00
MADRID	0,00	0,00	0,00	0,00	0,00	0,00	0,00	0,00	233.189,75	0,00
MURCIA	0,00	0,00	0,00	0,00	0,00	0,00	124,21	1.281.345,80	1.648.770,22	77,72
NAVARRA	0,00	46.370,09	0,00	0,00	0,00	326.017,58	0,00	1.340.376,84	1.455.777,09	92,07
PAÍS VASCO	0,00	0,00	0,00	0,00	0,00	0,00	0,00	315,40	1.078.319,63	0,03
LA RIOJA	0,00	287.334,80	0,00	0,00	0,00	0,00	0,00	497.921,91	699.928,17	71,14
F.E.G.A.	0,00	0,00	0,00	0,00	0,00	0,00	0,00	0,00	0,00	0,00
TOTAL	0,00	11.590.067,18	0,00	1.912.114,62	2.010,67	4.659.771,62	766.196,95	56.102.350,97	89.315.513,90	62,81

enero²²

DISTRIBUCIÓN DE LOS PAGOS AYUDA ASOCIADA VOLUNTARIA GANADERÍA.

.04.03

ORGANISMO PAGADOR	VACA NODRIZA (PENÍNSULA)		VACA NODRIZA (INSULAR)		VACUNO CEBO (NACIDO PENÍNSULA)		VACUNO CEBO (NACIDO INSULAR)		VACUNO CEBO (NO NACIDO PENÍNSULA)		VACUNO CEBO (NO NACIDO INSULAR)	
	MES	ACUM. EJERCICIO	MES	ACUM. EJERCICIO	MES	ACUM. EJERCICIO	MES	ACUM. EJERCICIO	MES	ACUM. EJERCICIO	MES	ACUM. EJERCICIO
ANDALUCÍA	0,00	16.188.796,75	0,00	0,00	0,00	2.387,08	0,00	0,00	0,00	235,03	0,00	0,00
ARAGÓN	0,00	-99,85	0,00	0,00	0,00	0,00	0,00	0,00	0,00	33.219,04	0,00	0,00
ASTURIAS	0,00	9.933.989,96	0,00	0,00	0,00	0,00	0,00	0,00	0,00	0,00	0,00	0,00
BALEARES	0,00	0,00	0,00	374.346,44	0,00	0,00	0,00	0,00	0,00	0,00	0,00	0,00
CANARIAS	0,00	0,00	0,00	0,00	0,00	0,00	0,00	0,00	0,00	0,00	0,00	0,00
CANTABRIA	0,00	2.325,90	0,00	0,00	0,00	0,00	0,00	0,00	0,00	0,00	0,00	0,00
CASTILLA-LA MANCHA	0,00	0,00	0,00	0,00	0,00	0,00	0,00	0,00	0,00	0,00	0,00	0,00
CASTILLA Y LEÓN	0,00	46.519.223,02	0,00	0,00	0,00	0,00	0,00	0,00	0,00	1.314,75	0,00	0,00
CATALUÑA	0,00	0,00	0,00	0,00	0,00	0,00	0,00	0,00	0,00	0,00	0,00	0,00
C. VALENCIANA	7.404,84	669.609,31	0,00	0,00	0,00	0,00	0,00	0,00	0,00	0,00	0,00	0,00
EXTREMADURA	0,00	88.975,82	0,00	0,00	0,00	7.106,56	0,00	0,00	0,00	2.502,78	0,00	0,00
GALICIA	-9.876,51	13.450.228,26	0,00	0,00	-301,84	129,52	0,00	0,00	0,00	0,00	0,00	0,00
MADRID	0,00	-64,89	0,00	0,00	0,00	0,00	0,00	0,00	0,00	0,00	0,00	0,00
MURCIA	25.348,45	25.348,45	0,00	0,00	0,00	0,00	0,00	0,00	0,00	0,00	0,00	0,00
NAVARRA	0,00	2.222.230,31	0,00	0,00	0,00	0,00	0,00	0,00	0,00	0,00	0,00	0,00
PAÍS VASCO	0,00	12.034,77	0,00	0,00	0,00	0,00	0,00	0,00	0,00	0,00	0,00	0,00
LA RIOJA	0,00	1.171.192,83	0,00	0,00	0,00	0,00	0,00	0,00	0,00	0,00	0,00	0,00
F.E.G.A.	0,00	0,00	0,00	0,00	0,00	0,00	0,00	0,00	0,00	0,00	0,00	0,00
TOTAL	22.876,78	90.283.790,64	0,00	374.346,44	-301,84	9.623,16	0,00	0,00	0,00	37.271,60	0,00	0,00

enero '22

DISTRIBUCIÓN DE LOS PAGOS AYUDA ASOCIADA VOLUNTARIA GANADERÍA. Continuación.

.04.04

ORGANISMO PAGADOR	OVINO (PENÍNSULA)		OVINO (INSULAR)		CAPRINO (PENÍNSULA)		CAPRINO (INSULAR Y MONTAÑA)		VACUNO LECHE DCHOS ESPECIALES 2014 SIN HAS. ADMISIBLES		VACUNO CEBO DCHOS ESPECIALES 2014 SIN HAS. ADMISIBLES	
	MES	ACUM. EJERCICIO	MES	ACUM. EJERCICIO	MES	ACUM. EJERCICIO	MES	ACUM. EJERCICIO	MES	ACUM. EJERCICIO	MES	ACUM. EJERCICIO
ANDALUCÍA	0,00	14.596.147,77	0,00	0,00	0,00	1.335.322,54	0,00	2.013.460,93	0,00	248.030,59	0,00	0,00
ARAGÓN	0,00	0,00	0,00	0,00	0,00	0,00	0,00	0,00	0,00	0,00	0,00	0,00
ASTURIAS	0,00	0,00	0,00	0,00	0,00	0,00	0,00	0,00	0,00	0,00	0,00	0,00
BALEARES	0,00	0,00	0,00	2.688.134,98	0,00	0,00	0,00	21.178,01	0,00	0,00	0,00	0,00
CANARIAS	0,00	0,00	0,00	0,00	0,00	0,00	0,00	0,00	0,00	0,00	0,00	0,00
CANTABRIA	0,00	0,00	0,00	0,00	0,00	0,00	0,00	0,00	0,00	0,00	0,00	0,00
CASTILLA-LA MANCHA	0,00	0,00	0,00	0,00	0,00	0,00	0,00	0,00	0,00	0,00	0,00	0,00
CASTILLA Y LEÓN	0,00	21.256.267,30	0,00	0,00	0,00	190.369,87	0,00	451.264,95	0,00	4.205,84	0,00	0,00
CATALUÑA	2.389.960,41	2.389.960,41	0,00	0,00	73.386,67	73.386,67	82.168,55	82.168,55	0,00	0,00	0,00	0,00
C. VALENCIANA	0,00	1.227.683,61	0,00	0,00	0,00	104.707,27	0,00	97.904,01	0,00	208.768,65	0,00	0,00
EXTREMADURA	0,00	127.207,54	0,00	0,00	0,00	6.947,08	0,00	2.581,59	0,00	0,00	0,00	0,00
GALICIA	0,00	3.667,10	0,00	0,00	0,00	0,00	0,00	0,00	0,00	15.531,93	0,00	0,00
MADRID	0,00	-546,65	0,00	0,00	0,00	0,00	0,00	0,00	0,00	0,00	0,00	0,00
MURCIA	30.471,56	2.199.463,34	0,00	0,00	0,00	604.592,98	0,00	66.468,52	0,00	892.634,83	0,00	0,00
NAVARRA	0,00	3.802.705,60	0,00	0,00	0,00	9.481,95	0,00	17.926,37	0,00	0,00	0,00	0,00
PAÍS VASCO	0,00	0,00	0,00	0,00	0,00	0,00	0,00	0,00	0,00	0,00	0,00	0,00
LA RIOJA	0,00	725.981,63	0,00	0,00	0,00	14.253,47	0,00	28.785,29	0,00	0,00	0,00	0,00
F.E.G.A.	0,00	0,00	0,00	0,00	0,00	0,00	0,00	0,00	0,00	0,00	0,00	0,00
TOTAL	2.420.431,97	46.328.537,65	0,00	2.688.134,98	73.386,67	2.339.061,83	82.168,55	2.781.738,22	0,00	1.369.171,84	0,00	0,00

enero²²

DISTRIBUCIÓN DE LOS PAGOS AYUDA ASOCIADA VOLUNTARIA GANADERÍA. Continuación.

.04.05

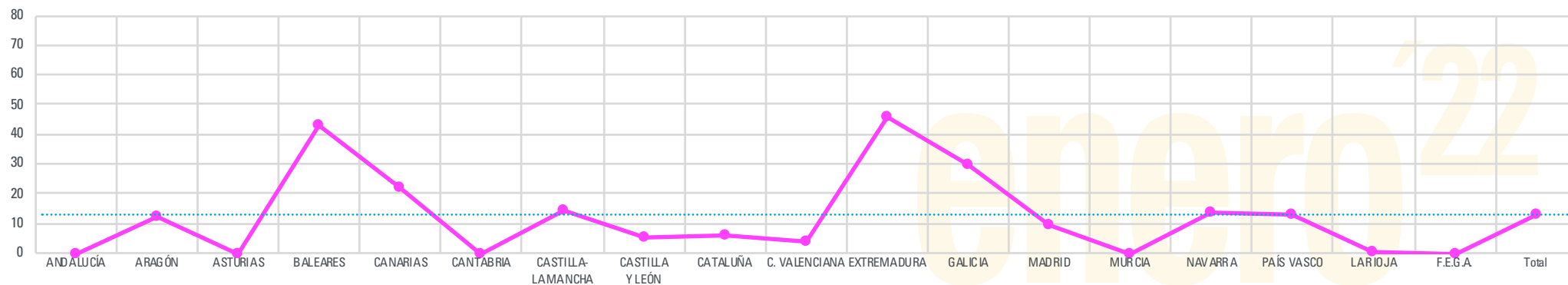
ORGANISMO PAGADOR	OVINO Y CAPRINO. DCHOS. ESPECIALES 2014 SIN HAS. ADMISIBLES		VACUNO LECHE (PENINSULA)		VACUNO LECHE (INSULAR Y ZONAS MONTAÑOSAS)		TOTALES		TOTAL EJERCICIO ANTERIOR	% ACUM. EJERCICIO ANTERIOR
	MES	ACUM. EJERCICIO	MES	ACUM. EJERCICIO	MES	ACUM. EJERCICIO	MES	ACUM. EJERCICIO		
ANDALUCÍA	0,00	9.212.083,80	0,00	4.867.372,55	0,00	306.234,01	0,00	48.770.071,05	58.330.572,77	83,61
ARAGÓN	0,00	0,00	0,00	0,00	0,00	0,00	0,00	33.119,19	25.472.373,69	0,13
ASTURIAS	0,00	0,00	0,00	1.061.396,51	0,00	7.329.102,78	0,00	18.324.489,25	21.549.061,46	85,04
BALEARES	0,00	29.611,58	0,00	0,00	0,00	1.083.942,13	0,00	4.197.213,14	5.280.496,19	79,49
CANARIAS	0,00	0,00	0,00	0,00	0,00	0,00	0,00	0,00	0,00	0,00
CANTABRIA	0,00	0,00	1.802.686,74	1.802.686,74	4.682.099,39	4.682.843,81	6.484.786,13	6.487.856,45	15.470.055,67	41,94
CASTILLA-LA MANCHA	0,00	6.284.111,62	0,00	0,00	0,00	0,00	0,00	6.284.111,62	46.367.671,89	13,55
CASTILLA Y LEÓN	0,00	1.516.843,15	0,00	6.834.386,66	0,00	1.411.211,62	0,00	78.185.087,16	97.695.710,82	80,03
CATALUÑA	375.989,42	375.989,42	0,00	0,00	0,00	0,00	2.921.505,05	2.921.505,05	22.525.219,80	12,97
C. VALENCIANA	0,00	1.325.448,38	90.951,40	221.820,47	0,00	13.048,56	98.356,24	3.868.990,26	5.740.964,16	67,39
EXTREMADURA	0,00	1.557,41	0,00	0,00	0,00	0,00	0,00	236.878,78	75.304.135,25	0,31
GALICIA	0,00	0,00	-7.722,15	28.104.577,40	-2.121,74	6.454.216,16	-20.022,24	48.028.350,37	57.846.574,63	83,03
MADRID	0,00	0,00	0,00	0,00	0,00	0,00	0,00	-611,54	4.712.690,22	-0,01
MURCIA	26.675,37	5.137.473,55	0,00	149.758,67	0,00	0,00	82.495,38	9.075.740,34	10.988.503,93	82,59
NAVARRA	0,00	131.256,96	0,00	852.423,10	0,00	1.191.470,00	0,00	8.227.494,29	9.983.659,82	82,41
PAÍS VASCO	0,00	0,00	0,00	74.941,31	0,00	2.099.008,46	0,00	2.185.984,54	7.818.017,41	27,96
LA RIOJA	0,00	115.969,56	0,00	196.297,31	0,00	804,81	0,00	2.253.284,90	2.852.306,11	79,00
F.E.G.A.	0,00	0,00	0,00	0,00	0,00	0,00	0,00	0,00	0,00	0,00
TOTAL	402.664,79	24.130.345,43	1.885.915,99	44.165.660,72	4.679.977,65	24.571.882,34	9.567.120,56	239.079.564,85	467.938.013,82	51,09

enero²²

DISTRIBUCIÓN DE LOS PAGOS PROGRAMA APOYO SECTOR VITIVINÍCOLA.

.05.01

ORGANISMO PAGADOR	PROMOCIÓN		REESTRUCTURACIÓN Y RECONVERSIÓN		COSECHA EN VERDE		ALMACENAMIENTO VINO	
	MES	ACUM. EJERCICIO	MES	ACUM. EJERCICIO	MES	ACUM. EJERCICIO	MES	ACUM. EJERCICIO
ANDALUCÍA	0,00	0,00	0,00	2.074,81	0,00	0,00	0,00	0,00
ARAGÓN	0,00	0,00	12.032,41	416.620,90	0,00	0,00	0,00	0,00
ASTURIAS	0,00	0,00	0,00	0,00	0,00	0,00	0,00	0,00
BALEARES	0,00	0,00	0,00	52.550,68	0,00	0,00	0,00	0,00
CANARIAS	0,00	0,00	0,00	0,00	0,00	0,00	0,00	0,00
CANTABRIA	0,00	0,00	0,00	0,00	0,00	0,00	0,00	0,00
CASTILLA-LA MANCHA	127.664,58	157.618,58	0,00	4.817.496,05	0,00	14.229,15	0,00	0,00
CASTILLA Y LEÓN	0,00	88.116,17	0,00	1.172.090,18	0,00	0,00	0,00	0,00
CATALUÑA	0,00	0,00	0,00	1.055.999,60	0,00	0,00	0,00	0,00
C. VALENCIANA	136.354,04	40.188,17	-115,87	58.384,77	0,00	0,00	0,00	0,00
EXTREMADURA	0,00	0,00	0,00	5.122.949,76	0,00	0,00	0,00	0,00
GALICIA	0,00	0,00	63.711,94	652.467,21	0,00	0,00	0,00	0,00
MADRID	0,00	77.276,37	0,00	0,00	0,00	0,00	0,00	0,00
MURCIA	0,00	0,00	0,00	0,00	0,00	0,00	0,00	0,00
NAVARRA	0,00	0,00	0,00	230.880,67	0,00	0,00	0,00	0,00
PAÍS VASCO	0,00	0,00	0,00	0,00	0,00	0,00	0,00	0,00
LA RIOJA	0,00	0,00	0,00	0,00	0,00	0,00	0,00	0,00
F.E.G.A.	0,00	0,00	0,00	0,00	0,00	0,00	0,00	0,00
TOTAL	264.018,62	363.199,29	75.628,48	13.581.514,63	0,00	14.229,15	0,00	0,00



DISTRIBUCIÓN DE LOS PAGOS PROGRAMA APOYO SECTOR VITIVINÍCOLA. Continuación.

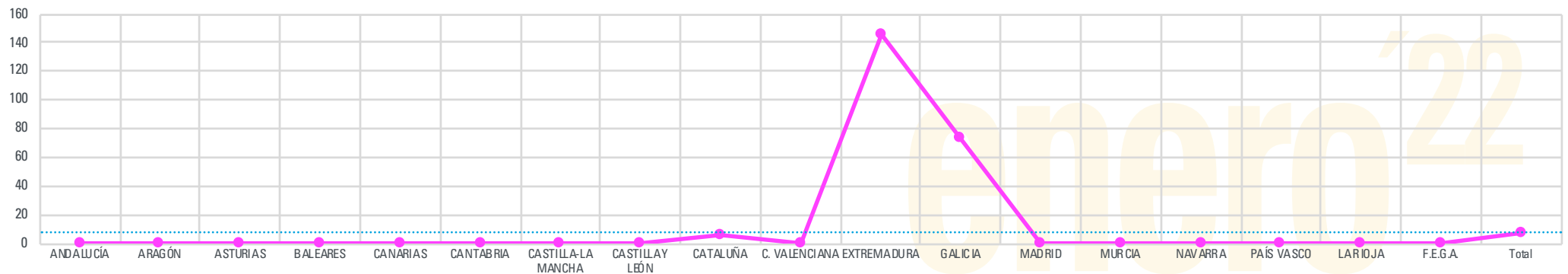
.05.02

ORGANISMO PAGADOR	INVERSIONES		DESTILACIÓN SUBPRODUCTOS		TOTALES		TOTAL EJERCICIO ANTERIOR	% ACUM. EJERCICIO ANTERIOR
	MES	ACUM. EJERCICIO	MES	ACUM. EJERCICIO	MES	ACUM. EJERCICIO		
ANDALUCÍA	0,00	0,00	0,00	0,00	0,00	2.074,81	5.057.527,64	0,04
ARAGÓN	0,00	793.048,20	0,00	0,00	12.032,41	1.209.669,10	9.764.069,26	12,39
ASTURIAS	0,00	0,00	0,00	0,00	0,00	0,00	0,00	0,00
BALEARES	0,00	520.455,99	0,00	0,00	0,00	573.006,67	1.325.349,36	43,23
CANARIAS	-2.812,90	148.669,14	0,00	0,00	-2.812,90	148.669,14	663.255,61	22,42
CANTABRIA	0,00	0,00	0,00	0,00	0,00	0,00	0,00	0,00
CASTILLA-LA MANCHA	0,00	3.359.097,53	0,00	2.917.153,36	127.664,58	11.265.594,67	77.021.936,05	14,63
CASTILLA Y LEÓN	0,00	113.417,30	0,00	0,00	0,00	1.373.623,65	24.729.975,61	5,55
CATALUÑA	0,00	0,00	0,00	0,00	0,00	1.055.999,60	17.667.112,79	5,98
C. VALENCIANA	0,00	375.421,79	0,00	0,00	136.238,17	473.994,73	11.057.890,32	4,29
EXTREMADURA	0,00	0,00	0,00	0,00	0,00	5.122.949,76	11.212.657,36	45,69
GALICIA	0,00	697.403,33	0,00	0,00	63.711,94	1.349.870,54	4.536.561,76	29,76
MADRID	0,00	143.365,10	0,00	0,00	0,00	220.641,47	2.277.895,50	9,69
MURCIA	0,00	0,00	0,00	0,00	0,00	0,00	5.419.418,47	0,00
NAVARRA	0,00	388.636,00	286.044,88	286.044,88	286.044,88	905.561,55	6.645.200,01	13,63
PAÍS VASCO	0,00	1.897.404,08	0,00	0,00	0,00	1.897.404,08	14.414.263,38	13,16
LA RIOJA	0,00	57.725,75	0,00	0,00	0,00	57.725,75	8.628.453,77	0,67
F.E.G.A.	0,00	0,00	0,00	0,00	0,00	0,00	936.884,85	0,00
TOTAL	-2.812,90	8.494.644,21	286.044,88	3.203.198,24	622.879,08	25.656.785,52	201.358.451,74	12,74

enero '22

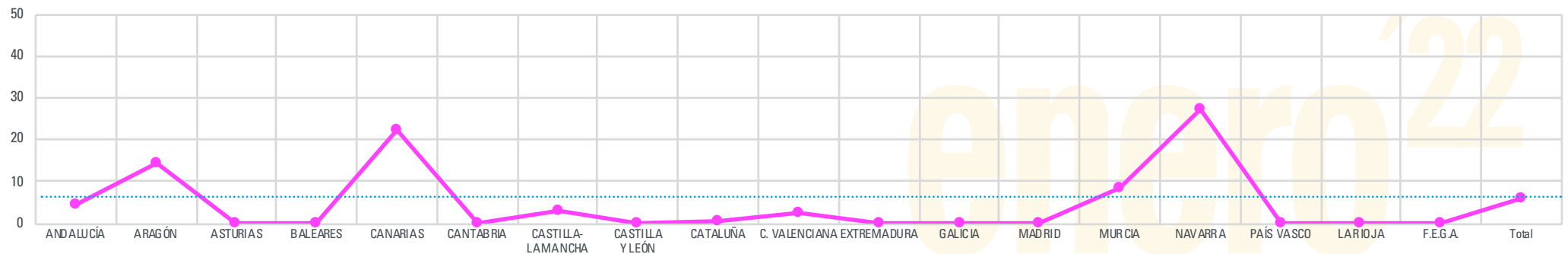
DISTRIBUCIÓN DE LOS PAGOS DE LA PAC EN LAS ESCUELAS.

ORGANISMO PAGADOR	FRUTAS Y HORTALIZAS PARA LOS CENTROS ESCOLARES		DISTRIBUCIÓN DE LECHE A CENTROS ESCOLARES		TOTALES		TOTAL EJERCICIO ANTERIOR	% ACUM. EJERCICIO ANTERIOR
	MES	ACUM. EJERCICIO	MES	ACUM. EJERCICIO	MES	ACUM. EJERCICIO		
ANDALUCÍA	0,00	0,00	0,00	0,00	0,00	0,00	4.663.558,34	0,00
ARAGÓN	0,00	0,00	0,00	43,68	0,00	43,68	178.593,21	0,02
ASTURIAS	0,00	0,00	0,00	0,00	0,00	0,00	0,00	0,00
BALEARES	0,00	0,00	0,00	0,00	0,00	0,00	386.472,13	0,00
CANARIAS	0,00	0,00	0,00	0,00	0,00	0,00	0,00	0,00
CANTABRIA	0,00	0,00	0,00	0,00	0,00	0,00	0,00	0,00
CASTILLA-LA MANCHA	0,00	0,00	0,00	0,00	0,00	0,00	317.564,22	0,00
CASTILLA Y LEÓN	0,00	0,00	0,00	0,00	0,00	0,00	403.925,48	0,00
CATALUÑA	224.238,43	224.238,43	0,00	0,00	224.238,43	224.238,43	3.656.985,99	6,13
C. VALENCIANA	0,00	0,00	0,00	0,00	0,00	0,00	0,00	0,00
EXTREMADURA	0,00	331.843,21	0,00	0,00	0,00	331.843,21	228.032,30	145,52
GALICIA	0,00	339.057,76	0,00	160.564,97	0,00	499.622,73	680.533,35	73,42
MADRID	0,00	0,00	0,00	0,00	0,00	0,00	3.023.453,63	0,00
MURCIA	0,00	0,00	0,00	0,00	0,00	0,00	588.806,59	0,00
NAVARRA	0,00	0,00	0,00	0,00	0,00	0,00	0,00	0,00
PAÍS VASCO	0,00	0,00	0,00	0,00	0,00	0,00	0,00	0,00
LA RIOJA	0,00	0,00	0,00	0,00	0,00	0,00	0,00	0,00
F.E.G.A.	0,00	0,00	0,00	0,00	0,00	0,00	0,00	0,00
TOTAL	224.238,43	895.139,40	0,00	160.608,65	224.238,43	1.055.748,05	14.127.925,24	7,47



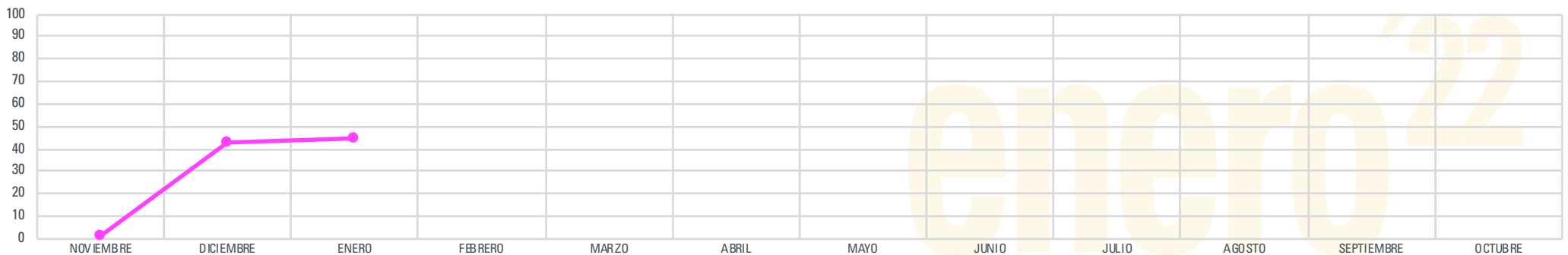
DISTRIBUCIÓN DE LOS PAGOS FRUTAS Y HORTALIZAS.

ORGANISMO PAGADOR	FONDOS OPERATIVOS		TOTALES		TOTAL EJERCICIO ANTERIOR	% ACUM. EJERCICIO ANTERIOR
	MES	ACUM. EJERCICIO	MES	ACUM. EJERCICIO		
ANDALUCÍA	39.324,13	4.954.262,13	39.324,13	4.954.262,13	112.086.164,76	4,42
ARAGÓN	0,00	1.839.043,95	0,00	1.839.043,95	12.637.731,14	14,55
ASTURIAS	0,00	0,00	0,00	0,00	31.959,66	0,00
BALEARES	0,00	0,00	0,00	0,00	538.969,05	0,00
CANARIAS	0,00	700.000,00	0,00	700.000,00	3.130.768,46	22,36
CANTABRIA	0,00	0,00	0,00	0,00	0,00	0,00
CASTILLA-LA MANCHA	0,00	135.146,07	0,00	135.146,07	4.711.421,25	2,87
CASTILLA Y LEÓN	0,00	0,00	0,00	0,00	1.215.500,49	0,00
CATALUÑA	85.735,50	87.485,50	85.735,50	87.485,50	20.952.751,99	0,42
C. VALENCIANA	432.731,39	978.530,32	432.731,39	978.530,32	35.609.836,02	2,75
EXTREMADURA	0,00	0,00	0,00	0,00	9.355.315,40	0,00
GALICIA	0,00	0,00	0,00	0,00	113.707,95	0,00
MADRID	0,00	0,00	0,00	0,00	0,00	0,00
MURCIA	453.021,08	5.724.112,65	453.021,08	5.724.112,65	69.488.507,55	8,24
NAVARRA	175.761,86	2.763.977,13	175.761,86	2.763.977,13	10.111.652,65	27,33
PAÍS VASCO	0,00	0,00	0,00	0,00	300.631,36	0,00
LA RIOJA	0,00	0,00	0,00	0,00	1.929.505,15	0,00
F.E.G.A.	0,00	0,00	0,00	0,00	0,00	0,00
TOTAL	1.186.573,96	17.182.557,75	1.186.573,96	17.182.557,75	282.214.422,88	6,09

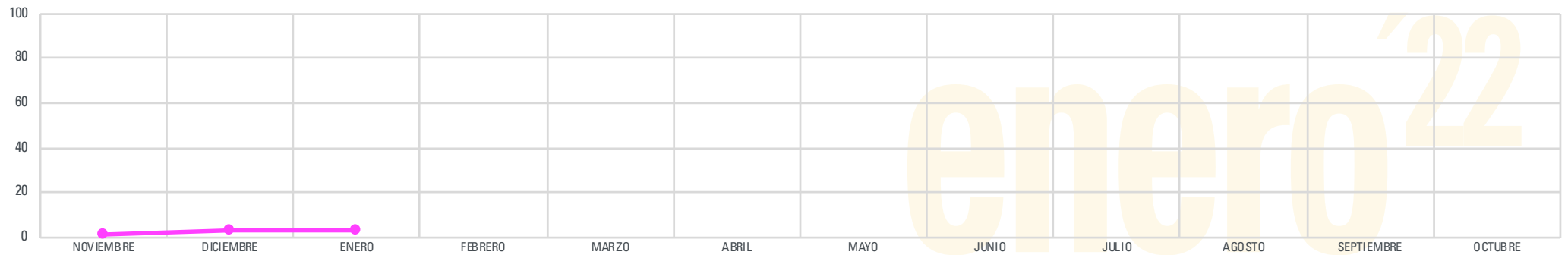


POSEICAN.
DISTRIBUCIÓN DE LOS PAGOS, POR TIPOS DE AYUDA.

MESES	REA		PROG COMUNITARIO APOYO		ESTUDIOS		TOTALES		TOTAL EJERCICIO ANTERIOR	% ACUM. EJERCICIO ANTERIOR
	MES	ACUM. EJERCICIO	MES	ACUM. EJERCICIO	MES	ACUM. EJERCICIO	MES	ACUM. EJERCICIO		
Noviembre	3.726.364,93	3.726.364,93	704,71	704,71	0,00	0,00	3.727.069,64	3.727.069,64	252.140.025,97	1,48
Diciembre	7.185.967,30	10.912.332,23	96.550.301,35	96.551.006,06	0,00	0,00	103.736.268,65	107.463.338,29	252.140.025,97	42,62
Enero	4.277.562,77	15.189.895,00	821,70	96.551.827,76	0,00	0,00	4.278.384,47	111.741.722,76	252.140.025,97	44,32



MES ORGANISMO PAGADOR FEAGA	TOTAL		TOTAL EJERCICIO ANTERIOR	% ACUM. EJERCICIO ANTERIOR
	MES EN CURSO	ACUMULADO EJERCICIO		
Noviembre	186.264,32	186.264,32	11.907.400,90	1,56
Diciembre	204.141,18	390.405,50	11.907.400,90	3,28
Enero	0,00	390.405,50	11.907.400,90	3,28



**PAGOS CON CARGO AL
FEADER**

enero^{'22}

DISTRIBUCIÓN DE LOS PAGOS POR MEDIDAS. TOTAL NACIONAL.

MEDIDA	MES		ACUMULADO		PREVISIÓN GPT(*) 2020 (2)	((1)*100) / (2) %
	FEADER	GASTO PÚBLICO	FEADER	GASTO PÚBLICO (1)		
01 - Transferencia de conocimientos y actividades de información (artículo 14)	507.668,71	807.159,99	6.676.772,96	8.252.140,60		
02 - Servicios de asesoramiento, gestión y sustitución de explotaciones agrarias (artículo 15)	334.207,67	530.488,36	2.893.426,93	4.975.596,34		
03 - Regímenes de calidad de los productos agrícolas y alimenticios (artículo 16)	464.723,58	723.713,30	3.426.155,54	5.585.782,29		
04 - Inversiones en activos físicos (artículo 17)	17.804.243,19	30.300.640,57	221.747.006,16	336.729.069,52		
05 - Reconstitución del potencial de producción agrícola dañado por desastres naturales y catástrofes e implantación de medidas preventivas adecuadas (artículo 18)	0,00	0,00	10.254.077,99	13.672.103,93		
06 - Desarrollo de explotaciones agrícolas y empresas (artículo 19)	960.595,65	1.154.669,52	31.113.550,45	38.794.444,97		
07 - Servicios básicos y renovación de poblaciones en las zonas rurales (artículo 20)	1.896.019,37	2.971.320,00	11.965.321,39	17.563.784,07		
08 - Inversiones en el desarrollo de zonas forestales y mejora de la viabilidad de los bosques (artículos 21 a 26)	5.944.301,69	11.210.387,59	112.105.266,26	159.468.694,33		
09 - Creación de agrupaciones y organizaciones de productores (artículo 27)	72.063,23	90.079,04	901.176,06	1.136.340,87		
10 - Agroambiente y clima (artículo 28)	1.176.717,31	1.567.032,46	36.551.360,10	49.097.745,45		
11 - Agricultura ecológica (artículo 29)	17.153,95	30.842,66	10.068.754,17	13.537.204,06		
113 - Jubilación anticipada	21.444,56	37.356,24	135.611,49	223.359,34		
12 - Pagos al amparo de Natura 2000 y de la Directiva Marco del Agua (artículo 30)	0,00	0,00	907.294,76	1.223.193,08		
13 - Pagos a zonas con limitaciones naturales u otras limitaciones específicas (artículos 31 y 32)	1.286.197,98	1.607.027,71	83.026.094,53	106.691.401,68		
14 - Bienestar de los animales (artículo 33)	-1.159,76	-1.546,35	21.615,78	41.426,33		
15 - Servicios silvoambientales y climáticos y conservación de los bosques (artículo 34)	69.980,04	91.782,43	867.415,83	1.155.030,12		
16 - Cooperación (artículo 35)	1.598.087,63	2.212.404,66	19.900.748,20	27.429.963,60		
19 - Ayuda para el desarrollo local de LEADER, (DLP - desarrollo local participativo) (artículos 42, 43 y 44)	3.505.525,85	4.991.743,83	44.507.608,15	57.386.396,89		
20 - 113 - Asistencia técnica (artículo 51)	368.857,40	724.039,72	10.780.388,85	15.321.011,88		
21 - Ayuda temporal excepcional por la crisis de la COVID-19	-705,75	-941,00	662.724,35	891.814,30		
TOTAL	36.025.922,30	59.048.200,73	608.512.369,95	859.176.503,65	1.878.855.046,73	45,73

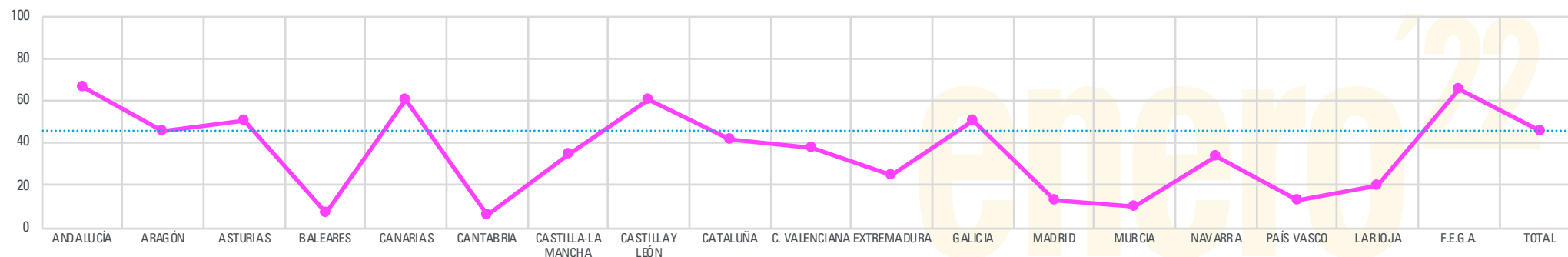
(*) Previsión Gastos Público Total GPT), de los Programas de Desarrollo Rural, como media del periodo 2014-2020.

enero 22

DISTRIBUCIÓN DEL GASTO PÚBLICO POR PROGRAMAS.

PROGRAMA	ACUMULADO GASTO PUBLICO	PREVISIÓN GPT(*) 2020 (2)	((1)*100 / (2)) %
ANDALUCÍA	233.189.234,93	349.993.882,29	66,63
ARAGÓN	59.068.757,51	129.580.024,57	45,58
ASTURIAS	40.667.067,27	80.147.124,86	50,74
BALEARES	1.531.242,90	20.721.774,43	7,39
CANARIAS	15.904.203,00	26.470.588,29	60,08
CANTABRIA	2.034.712,63	35.790.246,71	5,69
CASTILLA-LA MANCHA	73.451.500,34	211.107.940,57	34,79
CASTILLA Y LEÓN	157.954.093,13	260.408.625,29	60,66
CATALUÑA	47.931.506,42	115.831.282,57	41,38
C. VALENCIANA	24.395.757,30	64.285.714,29	37,95
EXTREMADURA	42.087.412,01	169.701.464,71	24,80
GALICIA	86.257.083,68	169.485.714,29	50,89
MADRID	2.278.582,06	17.225.369,00	13,23
MURCIA	4.976.297,30	49.728.966,00	10,01
NAVARRA	15.579.365,41	45.720.861,86	34,07
PAÍS VASCO	5.384.843,53	41.707.963,00	12,91
LA RIOJA	5.881.297,22	28.800.000,00	20,42
F.E.G.A.	40.603.547,01	62.147.504,00	65,33
TOTAL	859.176.503,65	1.878.855.046,73	45,73

(*) Previsión Gastos Público Total GPT), de los Programas de Desarrollo Rural, como media del periodo 2014-2020.



DISTRIBUCIÓN DEL GASTO PÚBLICO POR PROGRAMAS Y MEDIDAS.

.12

ANDALUCÍA MEDIDA	MES		ACUMULADO		PREVISIÓN GPT(*) 2020 (2)	(1)*100 / (2)) %
	FEADER	GASTO PÚBLICO	FEADER	GASTO PÚBLICO		
01 - Transferencia de conocimientos y actividades de información (artículo 14)	0,00	0,00	4.622.209,99	5.135.788,83		
02 - Servicios de asesoramiento, gestión y sustitución de explotaciones agrarias (artículo 15)	0,00	0,00	1.456.083,17	1.941.444,12		
03 - Regímenes de calidad de los productos agrícolas y alimenticios (artículo 16)	0,00	0,00	110.093,92	146.791,88		
04 - Inversiones en activos físicos (artículo 17)	0,00	0,00	73.101.112,07	97.468.148,60		
05 - Reconstitución del potencial de producción agrícola dañado por desastres naturales y catástrofes e implantación de medidas preventivas adecuadas (artículo 18)	0,00	0,00	10.254.077,99	13.672.103,93		
06 - Desarrollo de explotaciones agrícolas y empresas (artículo 19)	-4.704,76	-5.227,51	8.212.612,62	9.125.125,13		
07 - Servicios básicos y renovación de poblaciones en las zonas rurales (artículo 20)	887.138,32	1.182.851,08	5.180.246,13	6.906.993,60		
08 - Inversiones en el desarrollo de zonas forestales y mejora de la viabilidad de los bosques (artículos 21 a 26)	262.365,19	349.820,25	41.114.992,65	54.706.685,20		
10 - Agroambiente y clima (artículo 28)	-9.712,80	-12.950,37	1.554.069,03	2.072.092,17		
11 - Agricultura ecológica (artículo 29)	-13.992,16	-18.656,20	936.877,73	1.249.169,85		
113 - Jubilación anticipada	5.610,39	7.480,46	24.791,10	33.054,60		
13 - Pagos a zonas con limitaciones naturales u otras limitaciones específicas (artículos 31 y 32)	889.914,43	889.808,78	15.498.039,10	15.503.427,52		
16 - Cooperación (artículo 35)	-611,09	-678,99	192.614,79	214.016,42		
19 - Ayuda para el desarrollo local de LEADER, (DLP - desarrollo local participativo) (artículos 42, 43 y 44)	0,00	0,00	13.285.332,55	14.761.480,34		
20 - 113 - Asistencia técnica (artículo 51)	0,00	0,00	7.032.596,21	9.376.794,74		
21 - Ayuda temporal excepcional por la crisis de la COVID-19	-705,75	-941,00	657.088,50	876.118,00		
TOTAL	2.015.301,77	2.391.506,50	183.232.837,55	233.189.234,93	349.993.882,29	66,63

(*) Previsión Gastos Público Total GPT), de los Programas de Desarrollo Rural, como media del periodo 2014-2020.

enero '22

DISTRIBUCIÓN DEL GASTO PÚBLICO POR PROGRAMAS Y MEDIDAS.

.13

ARAGÓN MEDIDA	MES		ACUMULADO		PREVISIÓN GPT(*) 2020 (2)	(1)*100 / (2)) %
	FEADER	GASTO PÚBLICO	FEADER	GASTO PÚBLICO		
01 - Transferencia de conocimientos y actividades de información (artículo 14)	159.580,10	199.475,11	728.155,55	910.194,36		
02 - Servicios de asesoramiento, gestión y sustitución de explotaciones agrarias (artículo 15)	0,00	0,00	579.672,36	1.093.721,42		
03 - Regímenes de calidad de los productos agrícolas y alimenticios (artículo 16)	0,00	0,00	390.265,16	538.440,61		
04 - Inversiones en activos físicos (artículo 17)	4.089.425,86	7.197.029,89	11.382.843,53	20.958.195,58		
06 - Desarrollo de explotaciones agrícolas y empresas (artículo 19)	-8.880,00	-11.100,00	1.411.862,70	1.764.828,37		
07 - Servicios básicos y renovación de poblaciones en las zonas rurales (artículo 20)	365.648,64	689.903,06	717.910,14	1.354.547,36		
08 - Inversiones en el desarrollo de zonas forestales y mejora de la viabilidad de los bosques (artículos 21 a 26)	1.241.307,75	2.328.669,44	3.598.160,63	6.439.543,02		
10 - Agroambiente y clima (artículo 28)	364,94	486,59	4.523.589,82	6.031.450,11		
11 - Agricultura ecológica (artículo 29)	0,00	0,00	1.636.083,87	1.689.444,31		
113 - Jubilación anticipada	0,00	0,00	3.211,02	6.058,62		
12 - Pagos al amparo de Natura 2000 y de la Directiva Marco del Agua (artículo 30)	0,00	0,00	59.628,39	79.504,45		
13 - Pagos a zonas con limitaciones naturales u otras limitaciones específicas (artículos 31 y 32)	-113,74	-151,65	7.325.108,29	9.766.806,20		
15 - Servicios silvoambientales y climáticos y conservación de los bosques (artículo 34)	51.688,71	68.918,27	57.314,91	76.419,87		
16 - Cooperación (artículo 35)	0,00	0,00	2.368.806,67	2.961.008,45		
19 - Ayuda para el desarrollo local de LEADER, (DLP - desarrollo local participativo) (artículos 42, 43 y 44)	5.712,65	7.140,81	3.936.688,51	4.920.860,55		
20 - 113 - Asistencia técnica (artículo 51)	232.780,34	439.208,22	253.199,13	477.734,23		
TOTAL	6.137.515,25	10.919.579,74	38.972.500,68	59.068.757,51	129.580.024,57	45,58

(*) Previsión Gastos Público Total GPT), de los Programas de Desarrollo Rural, como media del periodo 2014-2020.

enero '22

DISTRIBUCIÓN DEL GASTO PÚBLICO POR PROGRAMAS Y MEDIDAS.

.14

ASTURIAS MEDIDA	MES		ACUMULADO		PREVISIÓN GPT(*) 2020 (2)	(1)*100 / (2)) %
	FEADER	GASTO PÚBLICO	FEADER	GASTO PÚBLICO		
04 - Inversiones en activos físicos (artículo 17)	0,00	0,00	2.176.639,59	4.069.873,43		
06 - Desarrollo de explotaciones agrícolas y empresas (artículo 19)	-288,66	-360,83	595.696,00	744.619,99		
07 - Servicios básicos y renovación de poblaciones en las zonas rurales (artículo 20)	0,00	0,00	56.711,65	107.003,12		
08 - Inversiones en el desarrollo de zonas forestales y mejora de la viabilidad de los bosques (artículos 21 a 26)	0,00	0,00	1.110.470,33	1.961.715,29		
10 - Agroambiente y clima (artículo 28)	-2.297,47	-3.063,28	4.370.742,07	5.827.652,09		
11 - Agricultura ecológica (artículo 29)	-719,67	-959,57	1.117.899,87	1.490.532,97		
113 - Jubilación anticipada	0,00	0,00	605,73	1.142,89		
12 - Pagos al amparo de Natura 2000 y de la Directiva Marco del Agua (artículo 30)	0,00	0,00	671.122,44	894.826,68		
13 - Pagos a zonas con limitaciones naturales u otras limitaciones específicas (artículos 31 y 32)	0,00	0,00	15.559.004,28	18.481.638,70		
16 - Cooperación (artículo 35)	0,00	0,00	667.589,41	834.486,76		
19 - Ayuda para el desarrollo local de LEADER, (DLP - desarrollo local participativo) (artículos 42, 43 y 44)	0,00	0,00	5.002.860,26	6.253.575,35		
TOTAL	-3.305,80	-4.383,68	31.329.341,63	40.667.067,27	80.147.124,86	50,74

(*) Previsión Gastos Público Total GPT), de los Programas de Desarrollo Rural, como media del periodo 2014-2020.

enero '22

DISTRIBUCIÓN DEL GASTO PÚBLICO POR PROGRAMAS Y MEDIDAS.

.15

BALEARES MEDIDA	MES		ACUMULADO		PREVISIÓN GPT(*) 2020 (2)	(1)*100 / (2)) %
	FEADER	GASTO PÚBLICO	FEADER	GASTO PÚBLICO		
03 - Regímenes de calidad de los productos agrícolas y alimenticios (artículo 16)	25.346,93	47.824,40	133.628,84	252.129,89		
04 - Inversiones en activos físicos (artículo 17)	39.300,68	74.364,15	335.353,11	622.182,36		
10 - Agroambiente y clima (artículo 28)	190,35	464,26	159.311,97	388.565,76		
11 - Agricultura ecológica (artículo 29)	0,00	0,00	-1.232,48	-3.006,02		
13 - Pagos a zonas con limitaciones naturales u otras limitaciones específicas (artículos 31 y 32)	-1.290,24	-3.146,93	-4.474,79	-10.914,13		
16 - Cooperación (artículo 35)	0,00	0,00	85.708,74	107.135,92		
19 - Ayuda para el desarrollo local de LEADER, (DLP - desarrollo local participativo) (artículos 42, 43 y 44)	19.762,38	24.702,97	140.119,30	175.149,12		
TOTAL	83.310,10	144.208,85	848.414,69	1.531.242,90	20.721.774,43	7,39

(*) Previsión Gastos Público Total GPT), de los Programas de Desarrollo Rural, como media del periodo 2014-2020.

enero '22

DISTRIBUCIÓN DEL GASTO PÚBLICO POR PROGRAMAS Y MEDIDAS.

.16

CANARIAS MEDIDA	MES		ACUMULADO		PREVISIÓN GPT(*) 2020 (2)	(1)*100 / (2)) %
	FEADER	GASTO PÚBLICO	FEADER	GASTO PÚBLICO		
04 - Inversiones en activos físicos (artículo 17)	0,00	0,00	3.337.675,50	3.926.677,06		
06 - Desarrollo de explotaciones agrícolas y empresas (artículo 19)	0,00	0,00	1.308.362,50	1.539.250,00		
07 - Servicios básicos y renovación de poblaciones en las zonas rurales (artículo 20)	0,00	0,00	327.435,55	385.218,29		
08 - Inversiones en el desarrollo de zonas forestales y mejora de la viabilidad de los bosques (artículos 21 a 26)	0,00	0,00	4.224.824,37	4.970.381,61		
10 - Agroambiente y clima (artículo 28)	0,00	0,00	3.752.025,11	4.414.147,19		
20 - 113 - Asistencia técnica (artículo 51)	0,00	0,00	568.249,52	668.528,85		
TOTAL	0,00	0,00	13.518.572,55	15.904.203,00	26.470.588,29	60,08

(*) Previsión Gastos Público Total GPT, de los Programas de Desarrollo Rural, como media del periodo 2014-2020.

enero '22

DISTRIBUCIÓN DEL GASTO PÚBLICO POR PROGRAMAS Y MEDIDAS.

.17

CANTABRIA MEDIDA	MES		ACUMULADO		PREVISIÓN GPT(*) 2020 (2)	(1)*100 / (2)) %
	FEADER	GASTO PÚBLICO	FEADER	GASTO PÚBLICO		
04 - Inversiones en activos físicos (artículo 17)	0,00	0,00	373.089,91	703.943,23		
06 - Desarrollo de explotaciones agrícolas y empresas (artículo 19)	0,00	0,00	129.482,09	161.852,61		
07 - Servicios básicos y renovación de poblaciones en las zonas rurales (artículo 20)	23.737,49	44.787,72	42.292,56	79.797,28		
08 - Inversiones en el desarrollo de zonas forestales y mejora de la viabilidad de los bosques (artículos 21 a 26)	242.276,50	457.125,45	481.362,97	908.232,00		
10 - Agroambiente y clima (artículo 28)	0,00	0,00	12.161,70	16.215,60		
11 - Agricultura ecológica (artículo 29)	0,00	0,00	11.986,70	15.982,28		
113 - Jubilación anticipada	0,00	0,00	13.649,49	25.753,80		
13 - Pagos a zonas con limitaciones naturales u otras limitaciones específicas (artículos 31 y 32)	0,00	0,00	1.785,95	2.381,27		
14 - Bienestar de los animales (artículo 33)	0,00	0,00	22.775,54	42.972,68		
20 - 113 - Asistencia técnica (artículo 51)	0,00	0,00	41.118,39	77.581,88		
TOTAL	266.013,99	501.913,17	1.129.705,30	2.034.712,63	35.790.246,71	5,69

(*) Previsión Gastos Público Total GPT), de los Programas de Desarrollo Rural, como media del periodo 2014-2020.

enero '22

DISTRIBUCIÓN DEL GASTO PÚBLICO POR PROGRAMAS Y MEDIDAS.

.18

CASTILLA-LA MANCHA MEDIDA	MES		ACUMULADO		PREVISIÓN GPT(*) 2020 (2)	(1)*100 / (2)) %
	FEADER	GASTO PÚBLICO	FEADER	GASTO PÚBLICO		
01 - Transferencia de conocimientos y actividades de información (artículo 14)	0,00	0,00	32.747,42	36.386,04		
03 - Regímenes de calidad de los productos agrícolas y alimenticios (artículo 16)	0,00	0,00	180.104,49	240.138,33		
04 - Inversiones en activos físicos (artículo 17)	-2.788,57	-3.718,09	19.119.638,16	25.492.850,20		
06 - Desarrollo de explotaciones agrícolas y empresas (artículo 19)	-5.307,39	-5.897,09	774.160,27	860.178,10		
07 - Servicios básicos y renovación de poblaciones en las zonas rurales (artículo 20)	0,00	0,00	614.732,32	819.643,02		
08 - Inversiones en el desarrollo de zonas forestales y mejora de la viabilidad de los bosques (artículos 21 a 26)	-1.061,58	-1.415,42	28.157.149,64	37.542.861,45		
09 - Creación de agrupaciones y organizaciones de productores (artículo 27)	0,00	0,00	320.263,16	355.847,95		
10 - Agroambiente y clima (artículo 28)	0,00	0,00	179.475,95	239.301,19		
11 - Agricultura ecológica (artículo 29)	-1.560,97	-2.081,30	669.055,43	892.073,68		
12 - Pagos al amparo de Natura 2000 y de la Directiva Marco del Agua (artículo 30)	0,00	0,00	136.133,75	181.511,62		
13 - Pagos a zonas con limitaciones naturales u otras limitaciones específicas (artículos 31 y 32)	0,00	0,00	63.382,29	84.509,62		
14 - Bienestar de los animales (artículo 33)	-1.159,76	-1.546,35	-1.159,76	-1.546,35		
15 - Servicios silvoambientales y climáticos y conservación de los bosques (artículo 34)	0,00	0,00	202.167,53	269.556,67		
16 - Cooperación (artículo 35)	0,00	0,00	95.694,65	106.327,39		
19 - Ayuda para el desarrollo local de LEADER, (DLP - desarrollo local participativo) (artículos 42, 43 y 44)	0,00	0,00	5.204.076,82	5.782.307,35		
20 - 113 - Asistencia técnica (artículo 51)	0,00	0,00	412.165,59	549.554,08		
TOTAL	-11.878,27	-14.658,25	56.159.787,71	73.451.500,34	211.107.940,57	34,79

(*) Previsión Gastos Público Total GPT), de los Programas de Desarrollo Rural, como media del periodo 2014-2020.

enero '22

DISTRIBUCIÓN DEL GASTO PÚBLICO POR PROGRAMAS Y MEDIDAS.

.19

CASTILLA Y LEÓN MEDIDA	MES		ACUMULADO		PREVISIÓN GPT(*) 2020 (2)	(1)*100 / (2)) %
	FEADER	GASTO PÚBLICO	FEADER	GASTO PÚBLICO		
01 - Transferencia de conocimientos y actividades de información (artículo 14)	0,00	0,00	214.757,17	268.446,47		
03 - Regímenes de calidad de los productos agrícolas y alimenticios (artículo 16)	0,00	0,00	40.351,40	76.134,72		
04 - Inversiones en activos físicos (artículo 17)	5.180.801,78	7.578.941,16	37.388.878,45	58.342.375,33		
06 - Desarrollo de explotaciones agrícolas y empresas (artículo 19)	-30.222,37	-37.777,96	5.153.490,36	5.973.113,00		
07 - Servicios básicos y renovación de poblaciones en las zonas rurales (artículo 20)	0,00	0,00	745.342,50	1.406.306,58		
08 - Inversiones en el desarrollo de zonas forestales y mejora de la viabilidad de los bosques (artículos 21 a 26)	0,00	0,00	9.946.955,42	16.293.964,81		
09 - Creación de agrupaciones y organizaciones de productores (artículo 27)	0,00	0,00	220.000,00	275.000,00		
10 - Agroambiente y clima (artículo 28)	-20,50	-38,68	18.654.035,40	24.872.004,15		
11 - Agricultura ecológica (artículo 29)	0,00	0,00	4.418.455,40	5.889.074,06		
113 - Jubilación anticipada	13.658,10	25.770,01	52.494,18	99.046,08		
13 - Pagos a zonas con limitaciones naturales u otras limitaciones específicas (artículos 31 y 32)	0,00	0,00	27.782.305,49	37.042.971,96		
16 - Cooperación (artículo 35)	0,00	0,00	1.009.192,06	1.261.490,13		
19 - Ayuda para el desarrollo local de LEADER, (DLP - desarrollo local participativo) (artículos 42, 43 y 44)	557.958,91	697.448,62	4.632.216,69	5.790.270,86		
20 - 113 - Asistencia técnica (artículo 51)	0,00	0,00	192.864,34	363.894,98		
TOTAL	5.722.175,92	8.264.343,15	110.451.338,86	157.954.093,13	260.408.625,29	60,66

(*) Previsión Gastos Público Total GPT), de los Programas de Desarrollo Rural, como media del periodo 2014-2020.

enero '22

DISTRIBUCIÓN DEL GASTO PÚBLICO POR PROGRAMAS Y MEDIDAS.

.20

CATALUÑA MEDIDA	MES		ACUMULADO		PREVISIÓN GPT(*) 2020 (2)	(1)*100 / (2)) %
	FEADER	GASTO PÚBLICO	FEADER	GASTO PÚBLICO		
01 - Transferencia de conocimientos y actividades de información (artículo 14)	6.347,85	14.762,49	333.767,68	776.203,89		
03 - Regímenes de calidad de los productos agrícolas y alimenticios (artículo 16)	0,00	0,00	819.497,32	1.905.807,67		
04 - Inversiones en activos físicos (artículo 17)	56.233,52	130.775,64	8.471.009,60	19.700.022,08		
06 - Desarrollo de explotaciones agrícolas y empresas (artículo 19)	-29.682,99	-69.032,81	352.015,22	818.632,08		
07 - Servicios básicos y renovación de poblaciones en las zonas rurales (artículo 20)	2.282,96	5.309,21	2.282,96	5.309,21		
08 - Inversiones en el desarrollo de zonas forestales y mejora de la viabilidad de los bosques (artículos 21 a 26)	89.387,58	207.878,07	2.107.613,93	4.901.427,50		
09 - Creación de agrupaciones y organizaciones de productores (artículo 27)	0,00	0,00	44.721,67	104.003,88		
10 - Agroambiente y clima (artículo 28)	-1.492,61	-3.471,18	776.438,19	1.805.670,10		
11 - Agricultura ecológica (artículo 29)	-33,42	-77,73	81.293,24	189.075,67		
13 - Pagos a zonas con limitaciones naturales u otras limitaciones específicas (artículos 31 y 32)	-717,59	-1.666,55	3.242.862,24	7.541.541,84		
16 - Cooperación (artículo 35)	38.475,50	89.477,90	1.877.969,61	4.367.373,84		
19 - Ayuda para el desarrollo local de LEADER, (DLP - desarrollo local participativo) (artículos 42, 43 y 44)	2.869,04	6.672,20	2.329.390,88	5.417.189,14		
20 - 113 - Asistencia técnica (artículo 51)	0,00	0,00	223.092,99	399.249,52		
TOTAL	163.669,84	380.627,24	20.661.955,53	47.931.506,42	115.831.282,57	41,38

(*) Previsión Gastos Público Total GPT, de los Programas de Desarrollo Rural, como media del periodo 2014-2020.

enero '22

DISTRIBUCIÓN DEL GASTO PÚBLICO POR PROGRAMAS Y MEDIDAS.

.21

C. VALENCIANA MEDIDA	MES		ACUMULADO		PREVISIÓN GPT(*) 2020 (2)	(1)*100 / (2)) %
	FEADER	GASTO PÚBLICO	FEADER	GASTO PÚBLICO		
03 - Regímenes de calidad de los productos agrícolas y alimenticios (artículo 16)	198.967,39	375.410,17	198.967,39	375.410,17		
04 - Inversiones en activos físicos (artículo 17)	957.998,16	1.807.543,63	8.055.104,25	15.198.309,83		
06 - Desarrollo de explotaciones agrícolas y empresas (artículo 19)	-31.195,80	-60.457,86	209.396,58	383.190,18		
08 - Inversiones en el desarrollo de zonas forestales y mejora de la viabilidad de los bosques (artículos 21 a 26)	1.150.415,21	2.170.594,71	1.892.653,79	3.571.044,92		
10 - Agroambiente y clima (artículo 28)	-336,42	-753,97	6.678,53	12.644,18		
11 - Agricultura ecológica (artículo 29)	-2.864,10	-5.403,97	884.836,38	1.669.729,02		
113 - Jubilación anticipada	2.176,07	4.105,77	6.909,22	13.036,23		
13 - Pagos a zonas con limitaciones naturales u otras limitaciones específicas (artículos 31 y 32)	344.267,03	649.560,24	347.037,80	654.788,11		
19 - Ayuda para el desarrollo local de LEADER, (DLP - desarrollo local participativo) (artículos 42, 43 y 44)	450.020,60	849.095,47	1.044.533,41	1.970.817,82		
20 - 113 - Asistencia técnica (artículo 51)	115.104,70	217.178,71	289.796,99	546.786,84		
TOTAL	3.184.552,84	6.006.872,90	12.935.914,34	24.395.757,30	64.285.714,29	37,95

(*) Previsión Gastos Público Total GPT), de los Programas de Desarrollo Rural, como media del periodo 2014-2020.

enero '22

DISTRIBUCIÓN DEL GASTO PÚBLICO POR PROGRAMAS Y MEDIDAS.

.22

EXTREMADURA MEDIDA	MES		ACUMULADO		PREVISIÓN GPT(*) 2020 (2)	(1)*100 / (2)) %
	FEADER	GASTO PÚBLICO	FEADER	GASTO PÚBLICO		
01 - Transferencia de conocimientos y actividades de información (artículo 14)	0,00	0,00	27.179,61	36.239,50		
03 - Regímenes de calidad de los productos agrícolas y alimenticios (artículo 16)	240.803,69	301.004,63	240.803,69	301.004,63		
04 - Inversiones en activos físicos (artículo 17)	4.580.736,28	5.725.920,31	14.720.738,95	19.245.923,40		
06 - Desarrollo de explotaciones agrícolas y empresas (artículo 19)	998.920,00	1.248.650,00	5.975.432,50	7.884.000,00		
07 - Servicios básicos y renovación de poblaciones en las zonas rurales (artículo 20)	29.325,20	36.656,49	219.859,81	290.702,58		
08 - Inversiones en el desarrollo de zonas forestales y mejora de la viabilidad de los bosques (artículos 21 a 26)	555.758,81	694.538,43	3.514.138,38	4.639.043,43		
09 - Creación de agrupaciones y organizaciones de productores (artículo 27)	72.063,23	90.079,04	147.063,23	190.079,04		
10 - Agroambiente y clima (artículo 28)	940.599,52	1.173.848,64	1.399.001,00	1.785.050,30		
11 - Agricultura ecológica (artículo 29)	-1.432,78	-1.910,37	167.783,15	223.710,73		
113 - Jubilación anticipada	0,00	0,00	33.950,75	45.267,12		
13 - Pagos a zonas con limitaciones naturales u otras limitaciones específicas (artículos 31 y 32)	59.528,93	78.753,94	309.432,92	411.958,83		
15 - Servicios silvoambientales y climáticos y conservación de los bosques (artículo 34)	18.291,33	22.864,16	91.590,78	120.596,75		
16 - Cooperación (artículo 35)	1.213.661,80	1.517.077,23	1.213.661,80	1.517.077,23		
19 - Ayuda para el desarrollo local de LEADER, (DLP - desarrollo local participativo) (artículos 42, 43 y 44)	1.139.038,70	1.433.092,19	3.345.406,96	4.374.916,34		
20 - 113 - Asistencia técnica (artículo 51)	0,00	0,00	766.381,71	1.021.842,13		
TOTAL	9.847.294,71	12.320.574,69	32.172.425,24	42.087.412,01	169.701.464,71	24,80

(*) Previsión Gastos Público Total GPT), de los Programas de Desarrollo Rural, como media del periodo 2014-2020.

enero '22

DISTRIBUCIÓN DEL GASTO PÚBLICO POR PROGRAMAS Y MEDIDAS.

GALICIA MEDIDA	MES		ACUMULADO		PREVISIÓN GPT(*) 2020 (2)	(1)*100 / (2)) %
	FEADER	GASTO PÚBLICO	FEADER	GASTO PÚBLICO		
03 - Regímenes de calidad de los productos agrícolas y alimenticios (artículo 16)	-394,43	-525,90	1.312.443,33	1.749.924,39		
04 - Inversiones en activos físicos (artículo 17)	399.782,98	533.043,95	24.257.245,95	32.342.993,73		
06 - Desarrollo de explotaciones agrícolas y empresas (artículo 19)	72.232,95	96.310,59	4.745.174,71	6.326.899,59		
07 - Servicios básicos y renovación de poblaciones en las zonas rurales (artículo 20)	316.604,78	422.139,70	2.814.939,29	3.753.252,31		
08 - Inversiones en el desarrollo de zonas forestales y mejora de la viabilidad de los bosques (artículos 21 a 26)	667.599,65	890.132,86	13.480.796,89	17.974.394,37		
10 - Agroambiente y clima (artículo 28)	7.056,97	9.409,29	722.914,30	963.885,72		
11 - Agricultura ecológica (artículo 29)	0,00	0,00	-34,46	-45,95		
13 - Pagos a zonas con limitaciones naturales u otras limitaciones específicas (artículos 31 y 32)	989,65	1.319,56	12.879.710,65	17.172.947,67		
16 - Cooperación (artículo 35)	0,00	0,00	910.631,62	1.214.175,45		
19 - Ayuda para el desarrollo local de LEADER, (DLP - desarrollo local participativo) (artículos 42, 43 y 44)	463.644,76	618.192,99	3.425.282,71	4.567.043,67		
20 - 113 - Asistencia técnica (artículo 51)	0,00	0,00	142.397,05	189.862,73		
21 - Ayuda temporal excepcional por la crisis de la COVID-19	0,00	0,00	1.312,50	1.750,00		
TOTAL	1.927.517,31	2.570.023,04	64.692.814,54	86.257.083,68	169.485.714,29	50,89

(*) Previsión Gastos Público Total GPT, de los Programas de Desarrollo Rural, como media del periodo 2014-2020.

enero '22

DISTRIBUCIÓN DEL GASTO PÚBLICO POR PROGRAMAS Y MEDIDAS.

MADRID MEDIDA	MES		ACUMULADO		PREVISIÓN GPT(*) 2020 (2)	(1)*100 / (2)) %
	FEADER	GASTO PÚBLICO	FEADER	GASTO PÚBLICO		
06 - Desarrollo de explotaciones agrícolas y empresas (artículo 19)	0,00	0,00	42.197,33	52.746,66		
07 - Servicios básicos y renovación de poblaciones en las zonas rurales (artículo 20)	0,00	0,00	311.562,09	587.852,96		
08 - Inversiones en el desarrollo de zonas forestales y mejora de la viabilidad de los bosques (artículos 21 a 26)	815.983,08	1.539.590,73	868.130,68	1.637.982,44		
TOTAL	815.983,08	1.539.590,73	1.221.890,10	2.278.582,06	17.225.369,00	13,23

(*) Previsión Gastos Público Total GPT), de los Programas de Desarrollo Rural, como media del periodo 2014-2020.

enero '22

DISTRIBUCIÓN DEL GASTO PÚBLICO POR PROGRAMAS Y MEDIDAS.

MURCIA MEDIDA	MES		ACUMULADO		PREVISIÓN GPT(*) 2020 (2)	(1)*100 / (2)) %
	FEADER	GASTO PÚBLICO	FEADER	GASTO PÚBLICO		
01 - Transferencia de conocimientos y actividades de información (artículo 14)	219.431,55	348.304,02	284.274,81	451.229,84		
02 - Servicios de asesoramiento, gestión y sustitución de explotaciones agrarias (artículo 15)	334.207,67	530.488,36	504.271,40	800.430,79		
04 - Inversiones en activos físicos (artículo 17)	137.791,25	218.716,27	730.282,95	1.159.179,31		
06 - Desarrollo de explotaciones agrícolas y empresas (artículo 19)	-275,33	-437,01	392.451,04	622.938,19		
10 - Agroambiente y clima (artículo 28)	12.569,30	19.951,28	121.551,26	192.938,48		
11 - Agricultura ecológica (artículo 29)	37.757,05	59.931,80	144.295,50	229.040,38		
13 - Pagos a zonas con limitaciones naturales u otras limitaciones específicas (artículos 31 y 32)	1.039,83	1.650,52	17.161,30	27.240,16		
16 - Cooperación (artículo 35)	116.771,43	185.351,48	452.209,43	717.792,75		
19 - Ayuda para el desarrollo local de LEADER, (DLP - desarrollo local participativo) (artículos 42, 43 y 44)	118.401,57	187.938,98	439.953,59	698.338,99		
20 - 113 - Asistencia técnica (artículo 51)	0,00	0,00	48.616,08	77.168,41		
TOTAL	977.694,32	1.551.895,70	3.135.067,36	4.976.297,30	49.728.966,00	10,01

(*) Previsión Gastos Público Total GPT), de los Programas de Desarrollo Rural, como media del periodo 2014-2020.

enero '22

DISTRIBUCIÓN DEL GASTO PÚBLICO POR PROGRAMAS Y MEDIDAS.

NAVARRA MEDIDA	MES		ACUMULADO		PREVISIÓN GPT(*) 2020 (2)	(1)*100 / (2)) %
	FEADER	GASTO PÚBLICO	FEADER	GASTO PÚBLICO		
02 - Servicios de asesoramiento, gestión y sustitución de explotaciones agrarias (artículo 15)	0,00	0,00	353.400,00	1.140.000,01		
04 - Inversiones en activos físicos (artículo 17)	1.882.925,03	6.073.951,87	2.371.414,25	7.649.723,63		
06 - Desarrollo de explotaciones agrícolas y empresas (artículo 19)	0,00	0,00	759.374,78	1.168.268,89		
07 - Servicios básicos y renovación de poblaciones en las zonas rurales (artículo 20)	38.430,84	123.970,45	51.084,11	164.787,44		
08 - Inversiones en el desarrollo de zonas forestales y mejora de la viabilidad de los bosques (artículos 21 a 26)	657.269,32	2.047.452,74	696.796,09	2.113.330,72		
10 - Agroambiente y clima (artículo 28)	230.265,49	383.775,82	235.378,68	392.297,80		
11 - Agricultura ecológica (artículo 29)	0,00	0,00	1.453,84	2.423,08		
12 - Pagos al amparo de Natura 2000 y de la Directiva Marco del Agua (artículo 30)	0,00	0,00	40.410,18	67.350,33		
13 - Pagos a zonas con limitaciones naturales u otras limitaciones específicas (artículos 31 y 32)	2.380,68	3.967,80	12.637,69	21.062,80		
16 - Cooperación (artículo 35)	83.206,28	128.009,63	369.535,74	568.516,49		
19 - Ayuda para el desarrollo local de LEADER, (DLP - desarrollo local participativo) (artículos 42, 43 y 44)	632.720,50	973.416,14	1.415.463,82	2.177.636,64		
20 - 113 - Asistencia técnica (artículo 51)	20.972,36	67.652,79	31.006,58	100.021,28		
21 - Ayuda temporal excepcional por la crisis de la COVID-19	0,00	0,00	4.323,35	13.946,30		
TOTAL	3.548.170,50	9.802.197,24	6.342.279,11	15.579.365,41	45.720.861,86	34,07

(*) Previsión Gastos Público Total GPT), de los Programas de Desarrollo Rural, como media del periodo 2014-2020.

enero '22

DISTRIBUCIÓN DEL GASTO PÚBLICO POR PROGRAMAS Y MEDIDAS.

PAÍS VASCO MEDIDA	MES		ACUMULADO		PREVISIÓN GPT(*) 2020 (2)	(1)*100 / (2)) %
	FEADER	GASTO PÚBLICO	FEADER	GASTO PÚBLICO		
01 - Transferencia de conocimientos y actividades de información (artículo 14)	0,00	0,00	306.350,42	382.938,12		
04 - Inversiones en activos físicos (artículo 17)	0,00	0,00	1.875.502,14	3.538.684,25		
06 - Desarrollo de explotaciones agrícolas y empresas (artículo 19)	0,00	0,00	979.841,75	1.224.802,18		
10 - Agroambiente y clima (artículo 28)	-469,46	-625,94	-469,46	-625,94		
13 - Pagos a zonas con limitaciones naturales u otras limitaciones específicas (artículos 31 y 32)	-9.801,00	-13.068,00	-10.257,75	-13.677,00		
16 - Cooperación (artículo 35)	0,00	0,00	47.838,10	59.797,62		
19 - Ayuda para el desarrollo local de LEADER, (DLP - desarrollo local participativo) (artículos 42, 43 y 44)	49.000,00	61.250,00	154.339,43	192.924,30		
TOTAL	38.729,54	47.556,06	3.353.144,63	5.384.843,53	41.707.963,00	12,91

(*) Previsión Gastos Público Total GPT, de los Programas de Desarrollo Rural, como media del periodo 2014-2020.

enero '22

DISTRIBUCIÓN DEL GASTO PÚBLICO POR PROGRAMAS Y MEDIDAS.

LA RIOJA MEDIDA	MES		ACUMULADO		PREVISIÓN GPT(*) 2020 (2)	(1)*100 / (2)) %
	FEADER	GASTO PÚBLICO	FEADER	GASTO PÚBLICO		
01 - Transferencia de conocimientos y actividades de información (artículo 14)	122.309,21	244.618,37	127.400,96	254.801,87		
04 - Inversiones en activos físicos (artículo 17)	482.036,22	964.071,79	1.064.996,38	2.129.991,92		
06 - Desarrollo de explotaciones agrícolas y empresas (artículo 19)	0,00	0,00	72.000,00	144.000,00		
07 - Servicios básicos y renovación de poblaciones en las zonas rurales (artículo 20)	232.851,14	465.702,29	355.566,42	711.132,85		
08 - Inversiones en el desarrollo de zonas forestales y mejora de la viabilidad de los bosques (artículos 21 a 26)	263.000,18	526.000,33	784.433,90	1.568.867,61		
10 - Agroambiente y clima (artículo 28)	0,00	0,00	84.456,55	84.456,55		
13 - Pagos a zonas con limitaciones naturales u otras limitaciones específicas (artículos 31 y 32)	0,00	0,00	2.359,07	4.718,13		
16 - Cooperación (artículo 35)	146.583,71	293.167,41	318.860,94	637.721,87		
19 - Ayuda para el desarrollo local de LEADER, (DLP - desarrollo local participativo) (artículos 42, 43 y 44)	66.396,74	132.793,46	151.943,22	303.886,42		
20 - 113 - Asistencia técnica (artículo 51)	0,00	0,00	20.860,00	41.720,00		
TOTAL	1.313.177,20	2.626.353,65	2.982.877,44	5.881.297,22	28.800.000,00	20,42

(*) Previsión Gastos Público Total GPT), de los Programas de Desarrollo Rural, como media del periodo 2014-2020.

enero '22

DISTRIBUCIÓN DEL GASTO PÚBLICO POR PROGRAMAS Y MEDIDAS.

F.E.G.A. MEDIDA	MES		ACUMULADO		PREVISIÓN GPT(*) 2020 (2)W	(1)*100 / (2)) %
	FEADER	GASTO PÚBLICO	FEADER	GASTO PÚBLICO		
01 - Transferencia de conocimientos y actividades de información (artículo 14)	0,00	0,00	-70,65	-88,32		
04 - Inversiones en activos físicos (artículo 17)	0,00	0,00	12.985.481,37	24.179.995,58		
07 - Servicios básicos y renovación de poblaciones en las zonas rurales (artículo 20)	0,00	0,00	525.355,86	991.237,47		
08 - Inversiones en el desarrollo de zonas forestales y mejora de la viabilidad de los bosques (artículos 21 a 26)	0,00	0,00	126.786,59	239.219,96		
09 - Creación de agrupaciones y organizaciones de productores (artículo 27)	0,00	0,00	169.128,00	211.410,00		
15 - Servicios silvoambientales y climáticos y conservación de los bosques (artículo 34)	0,00	0,00	516.342,61	688.456,83		
16 - Cooperación (artículo 35)	0,00	0,00	10.290.434,64	12.863.043,28		
20 - 113 - Asistencia técnica (artículo 51)	0,00	0,00	758.044,27	1.430.272,21		
TOTAL	0,00	0,00	25.371.502,69	40.603.547,01	62.147.504,00	65,33

(*) Previsión Gastos Público Total GPT, de los Programas de Desarrollo Rural, como media del periodo 2014-2020.

enero '22

Estamos en internet.
Nuestra página web es: <http://www.fega.gob.es>, donde se puede acceder a esta información y a otra más amplia, en relación con la Financiación de la PAC en España y en la UE.

