

# FONDOS EUROPEOS AGRÍCOLAS FEAGA Y FEADER

## INFORME MENSUAL DE PAGOS

Ejercicio 2022 (16/10/2021 a 15/10/22)

# febrero<sup>'22</sup>



GOBIERNO  
DE ESPAÑA

MINISTERIO  
DE AGRICULTURA, PESCA  
Y ALIMENTACIÓN

SECRETARÍA GENERAL  
DE AGRICULTURA  
Y ALIMENTACIÓN

FONDO ESPAÑOL  
DE GARANTÍA AGRARIA O.A.

## Calendario de publicación

Este informe se publicará en la segunda quincena de los meses de:

enero,  
febrero,  
marzo,  
abril,  
mayo,  
junio,  
julio,  
septiembre y  
noviembre, de cada ejercicio,

conteniendo los datos del mes anterior al de su publicación.



### **MINISTERIO DE AGRICULTURA, PESCA Y ALIMENTACIÓN**

**Edita:**

© Ministerio de Agricultura, Pesca y Alimentación.  
Secretaría General Técnica  
Centro de Publicaciones

Catálogo de Publicaciones de la Administración General del Estado:

<https://cpage.mpr.gob.es/>

NIPO: 003190524

# ÍNDICE

## FEAGA

- 01 PAGOS TOTALES POR TIPOS DE AYUDA
- 02 PAGOS TOTALES POR COMUNIDADES AUTÓNOMAS.
- 03 DISTRIBUCIÓN DE LOS PAGOS DIRECTOS DISOCIADOS.
- 04 DISTRIBUCIÓN DE OTROS PAGOS DIRECTOS.
- 04.01 DISTRIBUCIÓN DE LOS PAGOS AYUDA ASOCIADA VOLUNTARIA PRODUCTOS AGRÍCOLAS.
- 04.02 DISTRIBUCIÓN DE LOS PAGOS AYUDA ASOCIADA VOLUNTARIA PRODUCTOS AGRÍCOLAS. Continuación.
- 04.03 DISTRIBUCIÓN DE LOS PAGOS AYUDA ASOCIADA VOLUNTARIA GANADERÍA.
- 04.04 DISTRIBUCIÓN DE LOS PAGOS AYUDA ASOCIADA VOLUNTARIA GANADERÍA. Continuación.
- 04.05 DISTRIBUCIÓN DE LOS PAGOS AYUDA ASOCIADA VOLUNTARIA GANADERÍA. Continuación.
- 05.01 DISTRIBUCIÓN DE LOS PAGOS PROGRAMA APOYO SECTOR VITIVINÍCOLA.
- 05.02 DISTRIBUCIÓN DE LOS PAGOS PROGRAMA APOYO SECTOR VITIVINÍCOLA. Continuación.
- 06 DISTRIBUCIÓN DE LOS PAGOS DE LA PAC EN LAS ESCUELAS.
- 07 DISTRIBUCIÓN DE LOS PAGOS FRUTAS Y HORTALIZAS.
- 08 POSEICAN. DISTRIBUCIÓN DE LOS PAGOS, POR TIPOS DE AYUDA.
- 09 MEDIDAS DE PROMOCIÓN.

## FEADER

- 10 PAGOS POR MEDIDAS.TOTAL NACIONAL.
- 11 GASTO PÚBLICO POR PROGRAMAS.
- 12 ANDALUCÍA
- 13 ARAGÓN
- 14 ASTURIAS
- 15 BALEARES
- 16 CANARIAS
- 17 CANTABRIA
- 18 CASTILLA-LA MANCHA
- 19 CASTILLA Y LEÓN
- 20 CATALUÑA
- 21 C. VALENCIANA
- 22 EXTREMADURA
- 23 GALICIA
- 24 MADRID
- 25 MURCIA
- 26 NAVARRA
- 27 PAÍS VASCO
- 28 LA RIOJA
- 29 PROGRAMA NACIONAL DE DESARROLLO RURAL

# febrero '22

# COMENTARIOS

## FEAGA

**Pagos realizados durante el mes de febrero.** Hasta el día 28 de febrero, se han pagado un total de 167,20 millones EUR, siendo los más importantes los correspondientes al Pago específico al cultivo de algodón con 47,89 millones EUR y a la línea de Régimen de Pago Básico con 36,97 millones EUR, correspondiente al 50,75 % de lo pagado este mes (84,86 millones EUR). Les sigue el Pago para Prácticas Beneficiosas para el Clima y el Medio Ambiente con **33,62 millones EUR**.

Por comunidades autónomas, los pagos más importantes se han realizado en Andalucía (74,79 millones EUR) y Extremadura (35,58 millones EUR).

**Pagos acumulados del ejercicio.** Los pagos acumulados desde el 16 de octubre alcanzan los 4.301,78 millones EUR, que representan un 75,90 % de lo pagado en todo el ejercicio anterior.

De éstos, destaca el importe abonado al Régimen de Pago Básico que alcanzan los 2.406,96 millones EUR y el Pago para Prácticas Beneficiosas para el Clima y el Medio Ambiente (1.231,72 millones EUR). Les siguen, en importancia, los pagos correspondientes a la Ayuda Asociada Voluntaria (318,98 millones EUR).

Cabe destacar que desde que se inició este ejercicio las comunidades de Castilla y León, Cantabria, Galicia, Andalucía, Baleares, Navarra, Aragón y Asturias han pagado más del 75,90 % del importe pagado por cada una de ellas durante todo el ejercicio anterior.

Les siguen: Cataluña, Extremadura, Castilla-La Mancha, Cantabria, La Rioja, Madrid, País Vasco, C. Valenciana, Canarias, Murcia y el FEAGA que han pagado entre el 73,58 % y el 3,02 %.

## FEADER

**Desde el inicio de este ejercicio** y, en relación con el Gasto Público Total (GPT) contemplado en los programas de desarrollo rural para el período 2014-2020, los pagos realizados a 28 de febrero alcanzan los 918,50 millones EUR, lo que representa el 48,89 % de la previsión media del período 2014 a 2020 (1.878,85 millones EUR/año).

Por medidas, destacan los pagos correspondientes a la medida 04 - Inversiones en activos físicos (353,82 millones EUR), lo que significa el 38,52 % del total; seguido por la medida 08 - Inversiones al desarrollo de zonas forestales y viabilidad de los bosques (artículos 21 al 26), con 174,72 millones de EUR, representando el 19,02 % del total; y, por último, la medida 13 - Pagos a zonas con limitaciones naturales u otras limitaciones específicas (artículos 31 y 32), con 106,71 millones EUR, representando el 11,62 % del total.

Por programas, superan el promedio del 48,89 %, los pagos correspondientes a Asturias (79,87 %). Andalucía (66,63 %), el FEAGA (65,32 %), Castilla y León (62,13 %), Canarias (62,12 %), Galicia (56,54 %).

Por debajo del promedio se encuentran los programas del resto de organismos pagadores.

NOTA: Los datos que se recogen en este documento proceden de los informes de PAGOS SEMANALES correspondientes al ejercicio que va desde el 16 de octubre de un año hasta el 15 de octubre del siguiente, enviados por los Organismos Pagadores. Tales datos pueden sufrir variaciones, al consolidarse, antes de su remisión a la Comisión de la UE.

febrero '22

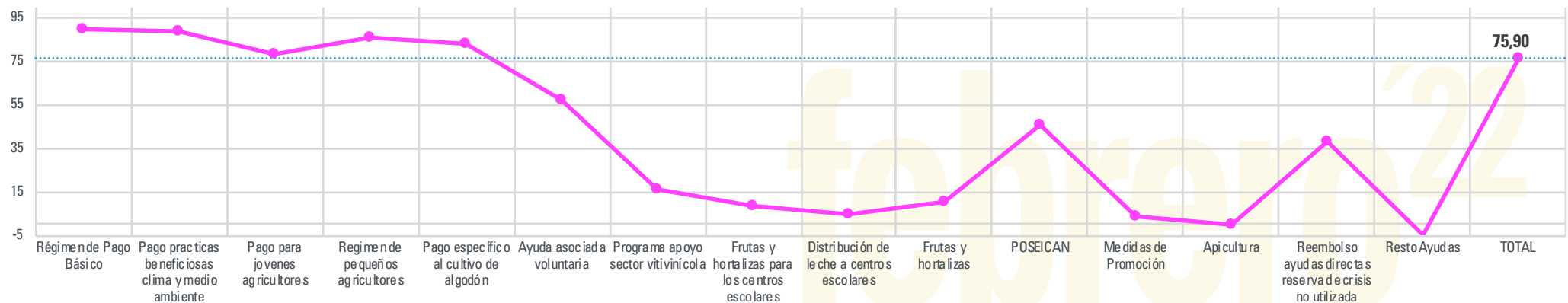
**PAGOS CON CARGO AL  
FEAGA**

**febrero<sup>'22</sup>**

## DISTRIBUCIÓN DE LOS PAGOS TOTALES POR TIPOS DE AYUDA.

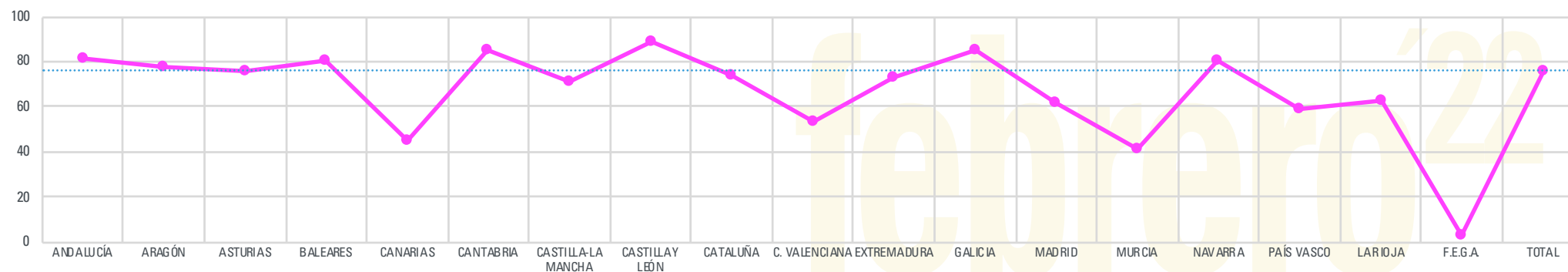
.01

TIPO DE AYUDA	MES EN CURSO	ACUMULADO EJERCICIO	TOTAL EJERCICIO ANTERIOR	%ACUM.EJER.ANT.
Régimen de Pago Básico	36.969.995,45	2.406.957.987,33	2.686.441.390,16	89,60
Pago practicas beneficiosas clima y medio ambiente	33.615.254,70	1.231.723.976,05	1.390.356.712,75	88,59
Pago para jovenes agricultores	1.315.889,80	39.417.038,33	50.541.372,47	77,99
Regimen de pequeños agricultores	593.314,18	57.013.194,45	66.827.310,71	85,31
Pago específico al cultivo de algodón	47.886.369,95	47.938.160,74	57.829.539,68	82,90
Ayuda asociada voluntaria	23.798.474,28	318.980.390,10	558.787.211,51	57,08
Programa apoyo sector vitivinícola	7.392.045,98	33.048.831,50	201.354.554,10	16,41
Frutas y hortalizas para los centros escolares	0,00	895.139,40	10.308.450,07	8,68
Distribución de leche a centros escolares	6.567,38	167.176,03	3.819.475,17	4,38
Frutas y hortalizas	12.605.266,13	29.787.823,88	282.214.422,88	10,56
POSEICAN	2.897.725,73	114.639.448,49	252.140.025,97	45,47
Medidas de Promoción	0,00	390.405,50	11.907.400,90	3,28
Apicultura	2.424,15	5.068,26	8.162.594,54	0,06
Reembolso ayudas directas reserva de crisis no utilizada	367.712,68	22.331.088,72	58.926.358,01	37,90
Resto Ayudas	-254.211,97	-1.511.352,92	28.066.567,02	-5,38
<b>TOTAL</b>	<b>167.196.828,44</b>	<b>4.301.784.375,86</b>	<b>5.667.683.385,94</b>	<b>75,90</b>



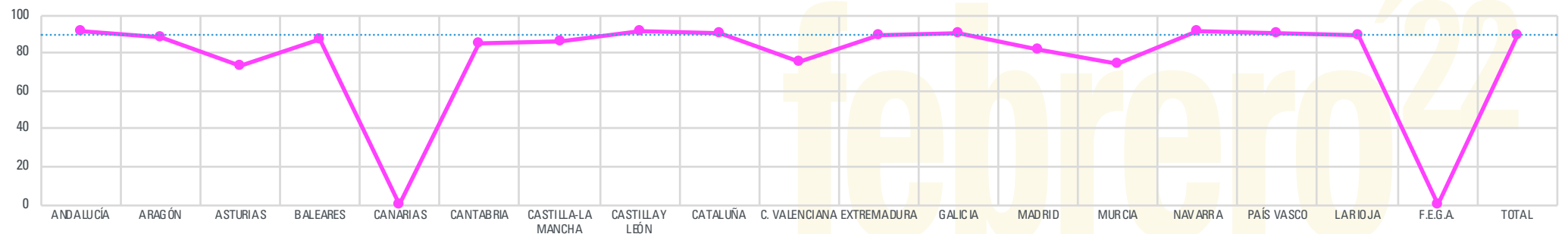
## DISTRIBUCIÓN DE LOS PAGOS TOTALES, POR CC.AA.

ORGANISMO PAGADOR	MES EN CURSO	ACUMULADO EJERCICIO	TOTAL EJERCICIO ANTERIOR	% ACUM/EJER ANT
ANDALUCÍA	74.780.248,69	1.296.327.613,47	1.590.549.686,34	81,50
ARAGÓN	3.216.702,60	348.431.939,81	448.358.899,57	77,71
ASTURIAS	6.567,38	48.361.424,20	63.686.871,01	75,94
BALEARES	1.104.806,22	24.601.704,82	30.413.110,58	80,89
CANARIAS	2.897.725,73	117.460.046,97	258.548.130,48	45,43
CANTABRIA	7.807.411,78	37.952.233,33	44.587.057,39	85,12
CASTILLA-LA MANCHA	6.813.831,29	525.775.712,01	734.953.043,45	71,54
CASTILLA Y LEÓN	8.072.572,11	822.180.889,61	925.886.997,21	88,80
CATALUÑA	8.243.038,01	223.997.230,09	304.417.068,91	73,58
C. VALENCIANA	8.699.606,12	77.677.577,24	146.253.100,28	53,11
EXTREMADURA	35.582.499,28	395.198.511,69	541.458.752,26	72,99
GALICIA	131.221,84	149.222.520,60	175.516.190,45	85,02
MADRID	559.619,18	26.884.796,03	43.761.453,05	61,43
MURCIA	8.373.745,35	54.929.335,43	133.001.241,84	41,30
NAVARRA	920.864,61	94.273.703,16	117.590.112,78	80,17
PAÍS VASCO	-13.631,75	34.022.758,65	57.430.861,80	59,24
LA RIOJA	0,00	24.095.973,25	38.361.467,38	62,81
F.E.G.A.	0,00	390.405,50	12.909.341,16	3,02
<b>TOTAL</b>	<b>167.196.828,44</b>	<b>4.301.784.375,86</b>	<b>5.667.683.385,94</b>	<b>75,90</b>



## DISTRIBUCIÓN DE LOS PAGOS DIRECTOS DISOCIADOS.

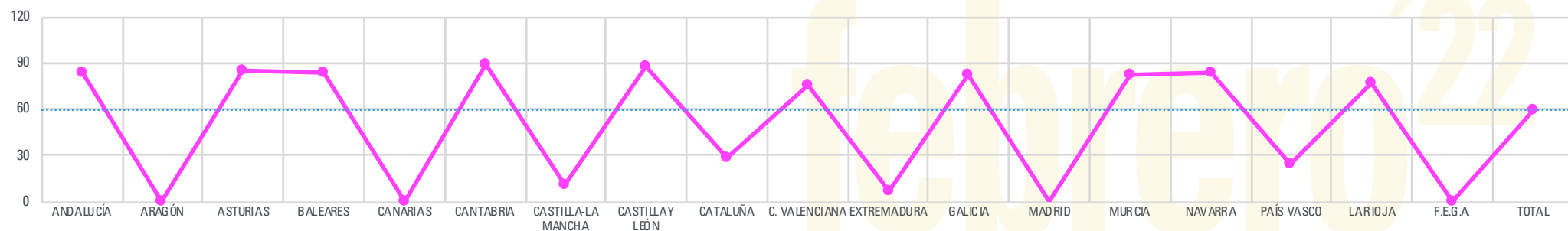
ORGANISMO PAGADOR	RÉGIMEN DE PAGO BÁSICO		PAGO PRÁCTICAS BENEFICIOSAS CLIMA Y M.A.		PAGO PARA JÓVENES AGRICULTORES		REGIMEN PEQUEÑOS AGRICULTORES		TOTAL		TOTAL EJERCICIO ANTERIOR	% ACUM. EJERCICIO ANTERIOR
	MES	ACUM. EJERCICIO	MES	ACUM. EJERCICIO	MES	ACUM. EJERCICIO	MES	ACUM. EJERCICIO	MES	ACUM. EJERCICIO		
ANDALUCÍA	12.193.171,85	763.516.484,21	12.141.181,24	392.060.766,42	55.501,48	5.893.970,83	126.457,27	17.292.437,35	24.516.311,84	1.178.763.658,81	1.290.432.988,11	91,35
ARAGÓN	113.658,09	222.246.681,48	59.507,31	113.976.971,32	493,98	4.745.296,69	615,93	1.329.251,45	174.275,31	342.298.200,94	390.462.272,86	87,66
ASTURIAS	0,00	16.900.857,04	0,00	11.467.673,83	0,00	1.108.148,92	0,00	553.687,78	0,00	30.030.367,57	41.306.048,55	72,70
BALEARES	525.590,42	12.035.420,72	263.596,67	5.893.587,18	1.318,70	202.660,99	5.220,06	680.433,55	795.725,85	18.812.102,44	21.573.718,53	87,20
CANARIAS	0,00	0,00	0,00	0,00	0,00	0,00	0,00	0,00	0,00	0,00	0,00	0,00
CANTABRIA	377.094,81	15.511.428,35	197.378,98	7.988.662,84	1.943,11	732.519,61	0,00	771,20	576.416,90	24.233.382,00	28.554.601,52	84,87
CASTILLA-LA MANCHA	-127.174,31	322.871.000,51	-62.364,45	164.113.049,52	0,00	5.757.004,26	206.225,31	9.894.351,75	16.686,55	502.635.406,04	587.261.453,02	85,59
CASTILLA Y LEÓN	0,00	446.996.034,07	0,00	229.374.119,60	0,00	7.660.334,59	0,00	3.979.635,09	0,00	688.010.123,35	753.689.502,01	91,29
CATALUÑA	810.514,05	133.760.187,75	526.620,69	68.365.140,94	34.583,54	2.583.142,95	1.882,46	4.423.026,20	1.373.600,74	209.131.497,84	231.111.910,48	90,49
C. VALENCIANA	3.660.878,18	38.614.302,05	1.879.971,44	19.854.024,36	79.691,72	520.670,25	87.087,30	8.110.444,87	5.707.628,64	67.099.441,53	89.505.822,30	74,97
EXTREMADURA	18.256.590,34	248.492.893,21	16.076.018,20	124.816.975,67	1.117.631,13	6.206.155,32	1.808,16	4.182.710,91	35.452.047,83	383.698.735,11	429.324.733,88	89,37
GALICIA	38.337,74	62.605.451,52	20.487,63	31.925.382,75	-2.029,95	2.338.741,92	2.206,71	2.402.881,06	59.002,13	99.272.457,25	109.515.582,08	90,65
MADRID	106.796,59	17.607.539,74	315.222,12	8.476.488,89	0,00	148.872,64	137.600,47	432.137,42	559.619,18	26.665.038,69	32.644.329,90	81,68
MURCIA	744.386,14	21.136.511,70	2.071.665,60	9.966.728,15	13.091,31	331.350,20	24.448,00	1.261.144,76	2.853.591,05	32.695.734,81	43.898.109,80	74,48
NAVARRA	278.043,99	51.941.682,03	132.549,39	26.666.984,73	13.664,78	959.954,71	0,00	971.065,43	424.258,16	80.539.686,90	87.713.865,79	91,82
PAÍS VASCO	-7.892,44	19.133.539,69	-6.580,12	9.821.023,89	0,00	338,15	-237,49	984.420,46	-14.710,05	29.939.322,19	33.282.940,42	89,95
LA RIOJA	0,00	13.587.973,26	0,00	6.956.395,96	0,00	227.876,30	0,00	514.795,17	0,00	21.287.040,69	23.888.906,84	89,11
F.E.G.A.	0,00	0,00	0,00	0,00	0,00	0,00	0,00	0,00	0,00	0,00	0,00	0,00
<b>TOTAL</b>	<b>36.969.995,45</b>	<b>2.406.957.987,33</b>	<b>33.615.254,70</b>	<b>1.231.723.976,05</b>	<b>1.315.889,80</b>	<b>39.417.038,33</b>	<b>593.314,18</b>	<b>57.013.194,45</b>	<b>72.494.454,13</b>	<b>3.735.112.196,16</b>	<b>4.194.166.786,09</b>	<b>89,05</b>





## DISTRIBUCIÓN DE OTROS PAGOS DIRECTOS.

ORGANISMO PAGADOR	AYUDA ASOCIADA VOLUNTARIA		PAGO ESPECÍFICO CULTIVO ALGODÓN		TOTAL		TOTAL EJERCICIO ANTERIOR	% ACUM. EJERCICIO ANTERIOR
	MES	ACUM. EJERCICIO	MES	ACUM. EJERCICIO	MES	ACUM. EJERCICIO		
ANDALUCÍA	2.688.975,89	65.043.178,17	47.885.499,26	47.927.782,99	50.574.475,15	112.970.961,16	134.372.826,90	84,07
ARAGÓN	6.312,28	49.623,16	0,00	0,00	6.312,28	49.623,16	29.660.121,40	0,17
ASTURIAS	0,00	18.324.489,25	0,00	0,00	0,00	18.324.489,25	21.552.006,43	85,02
BALEARES	309.080,37	5.216.595,71	0,00	0,00	309.080,37	5.216.595,71	6.222.061,02	83,84
CANARIAS	0,00	0,00	0,00	0,00	0,00	0,00	0,00	0,00
CANTABRIA	7.230.994,88	13.718.851,33	0,00	0,00	7.230.994,88	13.718.851,33	15.475.003,15	88,65
CASTILLA-LA MANCHA	-137,53	6.283.974,09	0,00	0,00	-137,53	6.283.974,09	57.654.401,57	10,90
CASTILLA Y LEÓN	7.682.118,84	116.596.433,12	0,00	0,00	7.682.118,84	116.596.433,12	132.943.843,42	87,70
CATALUÑA	5.114.018,06	8.035.523,11	0,00	0,00	5.114.018,06	8.035.523,11	27.745.566,45	28,96
C. VALENCIANA	502.942,19	6.637.793,22	0,00	0,00	502.942,19	6.637.793,22	8.749.934,56	75,86
EXTREMADURA	98.295,85	6.017.852,64	0,00	0,00	98.295,85	6.017.852,64	82.741.940,06	7,27
GALICIA	39.442,76	48.067.793,13	0,00	0,00	39.442,76	48.067.793,13	57.932.491,71	82,97
MADRID	0,00	-611,54	0,00	0,00	0,00	-611,54	4.954.109,68	-0,01
MURCIA	99.080,72	10.456.166,86	870,69	10.377,75	99.951,41	10.466.544,61	12.694.261,83	82,45
NAVARRA	27.349,97	9.595.221,10	0,00	0,00	27.349,97	9.595.221,10	11.444.232,15	83,84
PAÍS VASCO	0,00	2.186.299,94	0,00	0,00	0,00	2.186.299,94	8.920.371,01	24,51
LA RIOJA	0,00	2.751.206,81	0,00	0,00	0,00	2.751.206,81	3.553.579,85	77,42
F.E.G.A.	0,00	0,00	0,00	0,00	0,00	0,00	0,00	0,00
<b>TOTAL</b>	<b>23.798.474,28</b>	<b>318.980.390,10</b>	<b>47.886.369,95</b>	<b>47.938.160,74</b>	<b>71.684.844,23</b>	<b>366.918.550,84</b>	<b>616.616.751,19</b>	<b>59,51</b>



# DISTRIBUCIÓN DE LOS PAGOS AYUDA ASOCIADA VOLUNTARIA PRODUCTOS AGRÍCOLAS.

.04.01

ORGANISMO PAGADOR	ARROZ		CULTIVOS PROTEICOS (PROTEAGINOSAS Y LEGUMINOSAS)		CULT. PROTEICOS (OLEAGINOSAS)		FRUTOS CÁSCARA Y ALGARROBAS (PENÍNSULA)		FRUTOS CÁSCARA Y ALGARROBAS (INSULAR)		LEGUMBRES	
	MES	ACUM. EJERCICIO	MES	ACUM. EJERCICIO	MES	ACUM. EJERCICIO	MES	ACUM. EJERCICIO	MES	ACUM. EJERCICIO	MES	ACUM. EJERCICIO
ANDALUCÍA	384.092,09	2.468.503,72	22.987,66	1.140.335,53	125.976,31	4.613.782,88	107.523,04	2.910.844,16	0,00	0,00	3.777,04	79.987,08
ARAGÓN	0,00	0,00	3.132,13	5.051,14	0,00	241,04	0,00	8.031,64	0,00	0,00	0,00	0,00
ASTURIAS	0,00	0,00	0,00	0,00	0,00	0,00	0,00	0,00	0,00	0,00	0,00	0,00
BALEARES	246,18	2.801,27	4,44	12.689,50	0,00	0,00	0,00	113,18	28.789,30	723.738,17	618,04	618,04
CANARIAS	0,00	0,00	0,00	0,00	0,00	0,00	0,00	0,00	0,00	0,00	0,00	0,00
CANTABRIA	0,00	0,00	0,00	0,00	0,00	0,00	0,00	0,00	0,00	0,00	0,00	0,00
CASTILLA-LA MANCHA	0,00	0,00	0,00	0,00	-307,62	-307,62	0,00	0,00	0,00	0,00	0,00	0,00
CASTILLA Y LEÓN	0,00	10.623,37	0,00	10.290.541,91	0,00	8.653.677,06	0,00	38.787,14	0,00	0,00	0,00	479.235,35
CATALUÑA	2.592.680,25	2.592.680,25	1.320.913,48	1.320.913,48	551.994,56	551.994,56	619.865,38	619.865,38	0,00	0,00	14.207,33	14.207,33
C. VALENCIANA	26.953,39	1.639.958,63	1.413,67	34.438,67	1.040,27	1.392,73	64.355,31	683.833,38	0,00	0,00	0,00	0,00
EXTREMADURA	97.672,38	2.547.755,24	368,13	1.045,20	0,00	50,52	36,47	1.069,37	0,00	0,00	0,00	0,00
GALICIA	0,00	0,00	0,00	0,00	0,00	0,00	0,00	0,00	0,00	0,00	0,00	0,00
MADRID	0,00	0,00	0,00	0,00	0,00	0,00	0,00	0,00	0,00	0,00	0,00	0,00
MURCIA	391,07	33.166,67	0,00	0,00	0,00	0,00	97.823,12	1.346.393,32	0,00	0,00	0,00	0,00
NAVARRA	0,00	247.870,13	945,01	410.758,98	635,64	285.125,37	21,55	21.176,77	0,00	0,00	0,00	4.660,12
PAÍS VASCO	0,00	0,00	0,00	315,40	0,00	0,00	0,00	0,00	0,00	0,00	0,00	0,00
LA RIOJA	0,00	0,00	0,00	40.647,11	0,00	90.529,65	0,00	79.410,35	0,00	0,00	0,00	0,00
F.E.G.A.	0,00	0,00	0,00	0,00	0,00	0,00	0,00	0,00	0,00	0,00	0,00	0,00
<b>TOTAL</b>	<b>3.102.035,36</b>	<b>9.543.359,28</b>	<b>1.349.764,52</b>	<b>13.256.736,92</b>	<b>679.339,16</b>	<b>14.196.486,19</b>	<b>889.624,87</b>	<b>5.709.524,69</b>	<b>28.789,30</b>	<b>723.738,17</b>	<b>18.602,41</b>	<b>578.707,92</b>

# febrero<sup>22</sup>

# DISTRIBUCIÓN DE LOS PAGOS AYUDA ASOCIADA VOLUNTARIA PRODUCTOS AGRÍCOLAS. Continuación.

.04.02

ORGANISMO PAGADOR	REMOLACHA AZUCARERA (PRIMAVERA)		REMOLACHA AZUCARERA (OTOÑO)		TOMATE PARA LA INDUSTRIA		TOTALES		TOTAL EJERCICIO ANTERIOR	% ACUM. EJERCICIO ANTERIOR
	MES	ACUM. EJERCICIO	MES	ACUM. EJERCICIO	MES	ACUM. EJERCICIO	MES	ACUM. EJERCICIO		
ANDALUCÍA	0,00	0,00	110.064,49	2.022.179,11	48.430,97	1.151.350,35	802.851,60	14.386.982,83	17.796.616,13	80,84
ARAGÓN	0,00	0,00	0,00	0,00	0,00	0,00	3.132,13	13.323,82	4.122.820,70	0,32
ASTURIAS	0,00	0,00	0,00	0,00	0,00	0,00	0,00	0,00	5.157,14	0,00
BALEARES	0,00	0,00	0,00	0,00	0,00	0,00	29.657,96	739.960,16	924.337,54	80,05
CANARIAS	0,00	0,00	0,00	0,00	0,00	0,00	0,00	0,00	0,00	0,00
CANTABRIA	0,00	0,00	0,00	0,00	0,00	0,00	0,00	0,00	2.418,88	0,00
CASTILLA-LA MANCHA	0,00	0,00	0,00	0,00	0,00	0,00	-307,62	-307,62	10.636.515,42	0,00
CASTILLA Y LEÓN	0,00	11.256.362,29	0,00	0,00	0,00	0,00	0,00	30.729.227,12	35.188.567,64	87,33
CATALUÑA	0,00	0,00	0,00	0,00	7.437,69	7.437,69	5.107.098,69	5.107.098,69	5.171.063,41	98,76
C. VALENCIANA	0,00	0,00	0,00	0,00	0,00	0,00	93.762,64	2.359.623,41	2.965.796,88	79,56
EXTREMADURA	0,00	0,00	0,00	0,00	0,00	3.230.834,66	98.076,98	5.780.754,99	7.351.655,55	78,63
GALICIA	0,00	0,00	0,00	0,00	0,00	0,00	0,00	0,00	34.579,75	0,00
MADRID	0,00	0,00	0,00	0,00	0,00	0,00	0,00	0,00	234.387,49	0,00
MURCIA	0,00	0,00	0,00	0,00	0,00	0,00	98.214,19	1.379.559,99	1.648.770,22	83,67
NAVARRA	0,00	46.370,09	0,00	0,00	0,00	326.017,58	1.602,20	1.341.979,04	1.455.777,09	92,18
PAÍS VASCO	0,00	0,00	0,00	0,00	0,00	0,00	0,00	315,40	1.078.319,63	0,03
LA RIOJA	0,00	287.334,80	0,00	0,00	0,00	0,00	0,00	497.921,91	699.928,17	71,14
F.E.G.A.	0,00	0,00	0,00	0,00	0,00	0,00	0,00	0,00	0,00	0,00
<b>TOTAL</b>	<b>0,00</b>	<b>11.590.067,18</b>	<b>110.064,49</b>	<b>2.022.179,11</b>	<b>55.868,66</b>	<b>4.715.640,28</b>	<b>6.234.088,77</b>	<b>62.336.439,74</b>	<b>89.316.711,64</b>	<b>69,79</b>

# febrero<sup>22</sup>

# DISTRIBUCIÓN DE LOS PAGOS AYUDA ASOCIADA VOLUNTARIA GANADERÍA.

.04.03

ORGANISMO PAGADOR	VACA NODRIZA (PENÍNSULA)		VACA NODRIZA (INSULAR)		VACUNO CEBO (NACIDO PENÍNSULA)		VACUNO CEBO (NACIDO INSULAR)		VACUNO CEBO (NO NACIDO PENÍNSULA)		VACUNO CEBO (NO NACIDO INSULAR)	
	MES	ACUM. EJERCICIO	MES	ACUM. EJERCICIO	MES	ACUM. EJERCICIO	MES	ACUM. EJERCICIO	MES	ACUM. EJERCICIO	MES	ACUM. EJERCICIO
ANDALUCÍA	281.005,10	16.469.801,85	0,00	0,00	563.850,28	566.237,36	0,00	0,00	475.464,24	475.699,27	0,00	0,00
ARAGÓN	0,00	-99,85	0,00	0,00	0,00	0,00	0,00	0,00	0,00	33.219,04	0,00	0,00
ASTURIAS	0,00	9.933.989,96	0,00	0,00	0,00	0,00	0,00	0,00	0,00	0,00	0,00	0,00
BALEARES	0,00	0,00	0,00	374.346,44	0,00	0,00	75.949,67	75.949,67	0,00	0,00	0,00	0,00
CANARIAS	0,00	0,00	0,00	0,00	0,00	0,00	0,00	0,00	0,00	0,00	0,00	0,00
CANTABRIA	7.157.351,09	7.159.676,99	0,00	0,00	0,00	0,00	0,00	0,00	0,00	0,00	0,00	0,00
CASTILLA-LA MANCHA	0,00	0,00	0,00	0,00	0,00	0,00	0,00	0,00	0,00	0,00	0,00	0,00
CASTILLA Y LEÓN	128.654,90	46.647.877,92	0,00	0,00	3.330.478,59	3.330.478,59	0,00	0,00	3.740.418,57	3.741.733,32	0,00	0,00
CATALUÑA	316,58	316,58	0,00	0,00	28,63	28,63	0,00	0,00	6.574,16	6.574,16	0,00	0,00
C. VALENCIANA	8.144,17	677.753,48	0,00	0,00	25.177,34	25.177,34	0,00	0,00	149.879,25	149.879,25	0,00	0,00
EXTREMADURA	218,87	89.194,69	0,00	0,00	0,00	7.106,56	0,00	0,00	0,00	2.502,78	0,00	0,00
GALICIA	14.127,24	13.464.355,50	0,00	0,00	564,10	693,62	0,00	0,00	0,00	0,00	0,00	0,00
MADRID	0,00	-64,89	0,00	0,00	0,00	0,00	0,00	0,00	0,00	0,00	0,00	0,00
MURCIA	0,00	25.348,45	0,00	0,00	0,00	0,00	0,00	0,00	0,00	0,00	0,00	0,00
NAVARRA	10.783,03	2.233.013,34	0,00	0,00	0,00	0,00	0,00	0,00	0,00	0,00	0,00	0,00
PAÍS VASCO	0,00	12.034,77	0,00	0,00	0,00	0,00	0,00	0,00	0,00	0,00	0,00	0,00
LA RIOJA	0,00	1.171.192,83	0,00	0,00	0,00	0,00	0,00	0,00	0,00	0,00	0,00	0,00
F.E.G.A.	0,00	0,00	0,00	0,00	0,00	0,00	0,00	0,00	0,00	0,00	0,00	0,00
<b>TOTAL</b>	<b>7.600.600,98</b>	<b>97.884.391,62</b>	<b>0,00</b>	<b>374.346,44</b>	<b>3.920.098,94</b>	<b>3.929.722,10</b>	<b>75.949,67</b>	<b>75.949,67</b>	<b>4.372.336,22</b>	<b>4.409.607,82</b>	<b>0,00</b>	<b>0,00</b>

# febrero '22

# DISTRIBUCIÓN DE LOS PAGOS AYUDA ASOCIADA VOLUNTARIA GANADERÍA. Continuación.

.04.04

ORGANISMO PAGADOR	OVINO (PENÍNSULA)		OVINO (INSULAR)		CAPRINO (PENÍNSULA)		CAPRINO (INSULAR Y MONTAÑA)		VACUNO LECHE DCHOS ESPECIALES 2014 SIN HAS. ADMISIBLES		VACUNO CEBO DCHOS ESPECIALES 2014 SIN HAS. ADMISIBLES	
	MES	ACUM. EJERCICIO	MES	ACUM. EJERCICIO	MES	ACUM. EJERCICIO	MES	ACUM. EJERCICIO	MES	ACUM. EJERCICIO	MES	ACUM. EJERCICIO
ANDALUCÍA	220.060,56	14.816.208,33	0,00	0,00	24.383,15	1.359.705,69	36.328,84	2.049.789,77	0,00	248.030,59	119.732,25	119.732,25
ARAGÓN	0,00	0,00	0,00	0,00	3.010,30	3.010,30	169,85	169,85	0,00	0,00	0,00	0,00
ASTURIAS	0,00	0,00	0,00	0,00	0,00	0,00	0,00	0,00	0,00	0,00	0,00	0,00
BALEARES	0,00	0,00	35.418,75	2.723.553,73	0,00	0,00	3.191,81	24.369,82	0,00	0,00	0,00	0,00
CANARIAS	0,00	0,00	0,00	0,00	0,00	0,00	0,00	0,00	0,00	0,00	0,00	0,00
CANTABRIA	60.855,73	60.855,73	0,00	0,00	2.333,37	2.333,37	10.454,69	10.454,69	0,00	0,00	0,00	0,00
CASTILLA-LA MANCHA	0,00	0,00	0,00	0,00	0,00	0,00	0,00	0,00	0,00	0,00	0,00	0,00
CASTILLA Y LEÓN	168.329,42	21.424.596,72	0,00	0,00	0,00	190.369,87	0,00	451.264,95	0,00	4.205,84	308.410,94	308.410,94
CATALUÑA	0,00	2.389.960,41	0,00	0,00	0,00	73.386,67	0,00	82.168,55	0,00	0,00	0,00	0,00
C. VALENCIANA	39.001,60	1.266.685,21	0,00	0,00	594,76	105.302,03	1.790,01	99.694,02	303,07	209.071,72	131.132,18	131.132,18
EXTREMADURA	0,00	127.207,54	0,00	0,00	0,00	6.947,08	0,00	2.581,59	0,00	0,00	0,00	0,00
GALICIA	0,00	3.667,10	0,00	0,00	0,00	0,00	0,00	0,00	0,00	15.531,93	0,00	0,00
MADRID	0,00	-546,65	0,00	0,00	0,00	0,00	0,00	0,00	0,00	0,00	0,00	0,00
MURCIA	571,54	2.200.034,88	0,00	0,00	0,00	604.592,98	0,00	66.468,52	0,00	892.634,83	0,00	0,00
NAVARRA	14.964,74	3.817.670,34	0,00	0,00	0,00	9.481,95	0,00	17.926,37	0,00	0,00	0,00	0,00
PAÍS VASCO	0,00	0,00	0,00	0,00	0,00	0,00	0,00	0,00	0,00	0,00	0,00	0,00
LA RIOJA	0,00	725.981,63	0,00	0,00	0,00	14.253,47	0,00	28.785,29	0,00	0,00	0,00	0,00
F.E.G.A.	0,00	0,00	0,00	0,00	0,00	0,00	0,00	0,00	0,00	0,00	0,00	0,00
<b>TOTAL</b>	<b>503.783,59</b>	<b>46.832.321,24</b>	<b>35.418,75</b>	<b>2.723.553,73</b>	<b>30.321,58</b>	<b>2.369.383,41</b>	<b>51.935,20</b>	<b>2.833.673,42</b>	<b>303,07</b>	<b>1.369.474,91</b>	<b>559.275,37</b>	<b>559.275,37</b>

# febrero<sup>22</sup>

# DISTRIBUCIÓN DE LOS PAGOS AYUDA ASOCIADA VOLUNTARIA GANADERÍA. Continuación.

.04.05

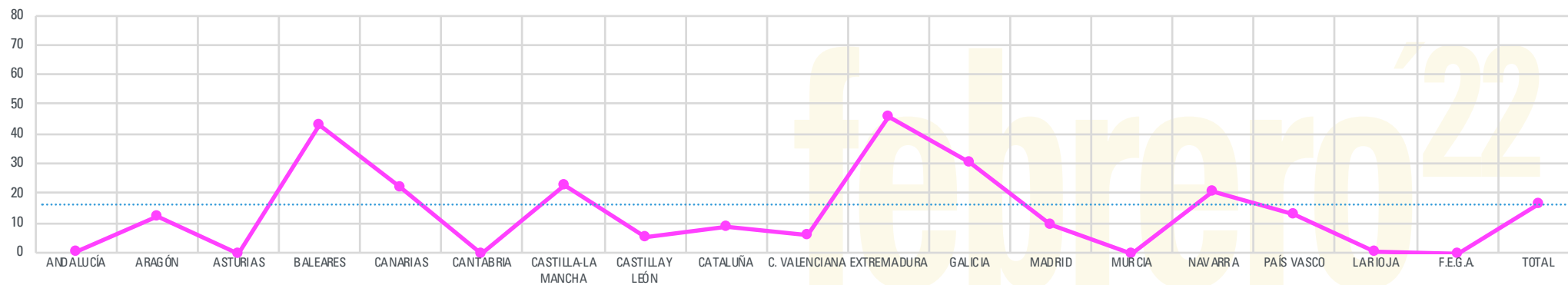
ORGANISMO PAGADOR	OVINO Y CAPRINO. DCHOS. ESPECIALES 2014 SIN HAS. ADMISIBLES		VACUNO LECHE (PENINSULA)		VACUNO LECHE (INSULAR Y ZONAS MONTAÑOSAS)		TOTALES		TOTAL EJERCICIO ANTERIOR	% ACUM. EJERCICIO ANTERIOR
	MES	ACUM. EJERCICIO	MES	ACUM. EJERCICIO	MES	ACUM. EJERCICIO	MES	ACUM. EJERCICIO		
ANDALUCÍA	143.389,56	9.355.473,36	13.992,55	4.881.365,10	0,00	306.234,01	1.878.206,53	50.648.277,58	58.330.572,77	86,83
ARAGÓN	0,00	0,00	0,00	0,00	0,00	0,00	3.180,15	36.299,34	25.472.373,69	0,14
ASTURIAS	0,00	0,00	0,00	1.061.396,51	0,00	7.329.102,78	0,00	18.324.489,25	21.549.061,46	85,04
BALEARES	11.668,76	41.280,34	0,00	0,00	0,00	1.083.942,13	279.422,41	4.476.635,55	5.280.496,19	84,78
CANARIAS	0,00	0,00	0,00	0,00	0,00	0,00	0,00	0,00	0,00	0,00
CANTABRIA	0,00	0,00	0,00	1.802.686,74	0,00	4.682.843,81	7.230.994,88	13.718.851,33	15.470.055,67	88,68
CASTILLA-LA MANCHA	0,00	6.284.111,62	0,00	0,00	0,00	0,00	0,00	6.284.111,62	46.367.671,89	13,55
CASTILLA Y LEÓN	5.826,42	1.522.669,57	0,00	6.834.386,66	0,00	1.411.211,62	7.682.118,84	85.867.206,00	97.695.710,82	87,89
CATALUÑA	0,00	375.989,42	0,00	0,00	0,00	0,00	6.919,37	2.928.424,42	22.525.219,80	13,00
C. VALENCIANA	46.146,91	1.371.595,29	6.601,07	228.421,54	409,19	13.457,75	409.179,55	4.278.169,81	5.740.964,16	74,52
EXTREMADURA	0,00	1.557,41	0,00	0,00	0,00	0,00	218,87	237.097,65	75.304.135,25	0,31
GALICIA	0,00	0,00	22.629,68	28.127.207,08	2.121,74	6.456.337,90	39.442,76	48.067.793,13	57.846.574,63	83,10
MADRID	0,00	0,00	0,00	0,00	0,00	0,00	0,00	-611,54	4.712.690,22	-0,01
MURCIA	294,99	5.137.768,54	0,00	149.758,67	0,00	0,00	866,53	9.076.606,87	10.988.503,93	82,60
NAVARRA	0,00	131.256,96	0,00	852.423,10	0,00	1.191.470,00	25.747,77	8.253.242,06	9.983.659,82	82,67
PAÍS VASCO	0,00	0,00	0,00	74.941,31	0,00	2.099.008,46	0,00	2.185.984,54	7.817.764,16	27,96
LA RIOJA	0,00	115.969,56	0,00	196.297,31	0,00	804,81	0,00	2.253.284,90	2.852.306,11	79,00
F.E.G.A.	0,00	0,00	0,00	0,00	0,00	0,00	0,00	0,00	0,00	0,00
<b>TOTAL</b>	<b>207.326,64</b>	<b>24.337.672,07</b>	<b>43.223,30</b>	<b>44.208.884,02</b>	<b>2.530,93</b>	<b>24.574.413,27</b>	<b>17.556.297,66</b>	<b>256.635.862,51</b>	<b>467.937.760,57</b>	<b>54,84</b>

# febrero<sup>22</sup>

# DISTRIBUCIÓN DE LOS PAGOS PROGRAMA APOYO SECTOR VITIVINÍCOLA.

.05.01

ORGANISMO PAGADOR	PROMOCIÓN		REESTRUCTURACIÓN Y RECONVERSIÓN		COSECHA EN VERDE		ALMACENAMIENTO VINO	
	MES	ACUM. EJERCICIO	MES	ACUM. EJERCICIO	MES	ACUM. EJERCICIO	MES	ACUM. EJERCICIO
ANDALUCÍA	0,00	0,00	2.407,82	4.482,63	0,00	0,00	0,00	0,00
ARAGÓN	0,00	0,00	3.711,60	420.332,50	0,00	0,00	0,00	0,00
ASTURIAS	0,00	0,00	0,00	0,00	0,00	0,00	0,00	0,00
BALEARES	0,00	0,00	0,00	52.550,68	0,00	0,00	0,00	0,00
CANARIAS	0,00	0,00	0,00	0,00	0,00	0,00	0,00	0,00
CANTABRIA	0,00	0,00	0,00	0,00	0,00	0,00	0,00	0,00
CASTILLA-LA MANCHA	12.982,97	170.601,55	2.099.548,11	6.917.044,16	0,00	14.229,15	0,00	0,00
CASTILLA Y LEÓN	0,00	88.116,17	0,00	1.172.090,18	0,00	0,00	0,00	0,00
CATALUÑA	0,00	0,00	544.751,46	1.600.751,06	0,00	0,00	0,00	0,00
C. VALENCIANA	20.903,87	61.092,04	118.320,49	176.705,26	0,00	0,00	0,00	0,00
EXTREMADURA	0,00	0,00	0,00	5.122.949,76	0,00	0,00	0,00	0,00
GALICIA	0,00	0,00	32.788,61	685.255,82	0,00	0,00	0,00	0,00
MADRID	0,00	77.276,37	0,00	0,00	0,00	0,00	0,00	0,00
MURCIA	0,00	0,00	0,00	0,00	0,00	0,00	0,00	0,00
NAVARRA	0,00	0,00	0,00	230.880,67	0,00	0,00	0,00	0,00
PAÍS VASCO	0,00	0,00	0,00	0,00	0,00	0,00	0,00	0,00
LA RIOJA	0,00	0,00	0,00	0,00	0,00	0,00	0,00	0,00
F.E.G.A.	0,00	0,00	0,00	0,00	0,00	0,00	0,00	0,00
<b>TOTAL</b>	<b>33.886,84</b>	<b>397.086,13</b>	<b>2.801.528,09</b>	<b>16.383.042,72</b>	<b>0,00</b>	<b>14.229,15</b>	<b>0,00</b>	<b>0,00</b>



# DISTRIBUCIÓN DE LOS PAGOS PROGRAMA APOYO SECTOR VITIVINÍCOLA. Continuación.

.05.02

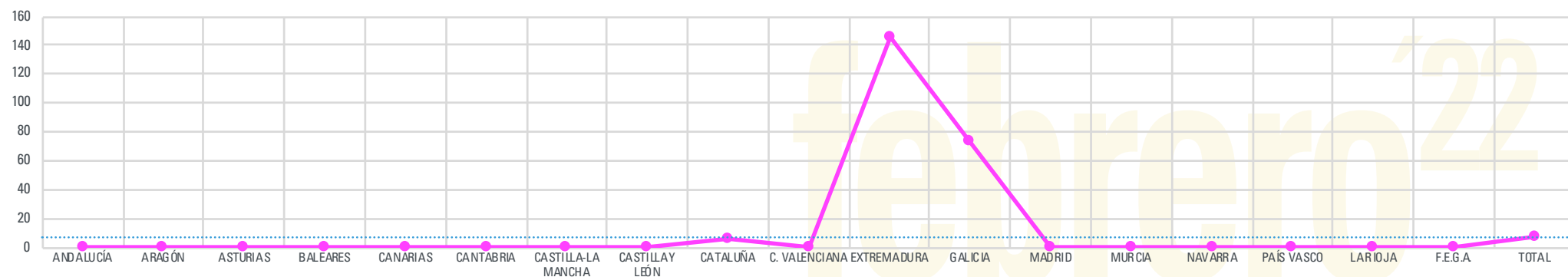
ORGANISMO PAGADOR	INVERSIONES		DESTILACIÓN SUBPRODUCTOS		TOTALES		TOTAL EJERCICIO ANTERIOR	% ACUM. EJERCICIO ANTERIOR
	MES	ACUM. EJERCICIO	MES	ACUM. EJERCICIO	MES	ACUM. EJERCICIO		
ANDALUCÍA	23.872,79	23.872,79	0,00	0,00	26.280,61	28.355,42	5.057.527,64	0,56
ARAGÓN	0,00	793.048,20	0,00	0,00	3.711,60	1.213.380,70	9.762.410,42	12,43
ASTURIAS	0,00	0,00	0,00	0,00	0,00	0,00	0,00	0,00
BALEARES	0,00	520.455,99	0,00	0,00	0,00	573.006,67	1.325.349,36	43,23
CANARIAS	0,00	148.669,14	0,00	0,00	0,00	148.669,14	663.255,61	22,42
CANTABRIA	0,00	0,00	0,00	0,00	0,00	0,00	0,00	0,00
CASTILLA-LA MANCHA	0,00	3.359.097,53	4.017.404,16	6.934.557,52	6.129.935,24	17.395.529,91	77.021.677,91	22,59
CASTILLA Y LEÓN	0,00	113.417,30	0,00	0,00	0,00	1.373.623,65	24.729.975,61	5,55
CATALUÑA	0,00	0,00	0,00	0,00	544.751,46	1.600.751,06	17.665.132,13	9,06
C. VALENCIANA	46.097,62	421.519,41	0,00	0,00	185.321,98	659.316,71	11.057.890,32	5,96
EXTREMADURA	0,00	0,00	0,00	0,00	0,00	5.122.949,76	11.212.657,36	45,69
GALICIA	0,00	697.403,33	0,00	0,00	32.788,61	1.382.659,15	4.536.561,76	30,48
MADRID	0,00	143.365,10	0,00	0,00	0,00	220.641,47	2.277.895,50	9,69
MURCIA	0,00	0,00	0,00	0,00	0,00	0,00	5.419.418,47	0,00
NAVARRA	0,00	388.636,00	469.256,48	755.301,36	469.256,48	1.374.818,03	6.645.200,01	20,69
PAÍS VASCO	0,00	1.897.404,08	0,00	0,00	0,00	1.897.404,08	14.414.263,38	13,16
LA RIOJA	0,00	57.725,75	0,00	0,00	0,00	57.725,75	8.628.453,77	0,67
F.E.G.A.	0,00	0,00	0,00	0,00	0,00	0,00	936.884,85	0,00
<b>TOTAL</b>	<b>69.970,41</b>	<b>8.564.614,62</b>	<b>4.486.660,64</b>	<b>7.689.858,88</b>	<b>7.392.045,98</b>	<b>33.048.831,50</b>	<b>201.354.554,10</b>	<b>16,41</b>

# febrero<sup>22</sup>



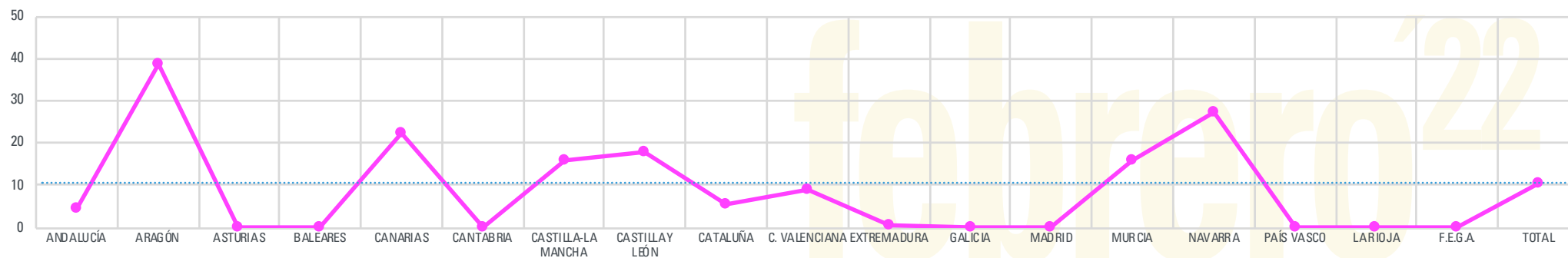
## DISTRIBUCIÓN DE LOS PAGOS DE LA PAC EN LAS ESCUELAS.

ORGANISMO PAGADOR	FRUTAS Y HORTALIZAS PARA LOS CENTROS ESCOLARES		DISTRIBUCIÓN DE LECHE A CENTROS ESCOLARES		TOTALES		TOTAL EJERCICIO ANTERIOR	% ACUM. EJERCICIO ANTERIOR
	MES	ACUM. EJERCICIO	MES	ACUM. EJERCICIO	MES	ACUM. EJERCICIO		
ANDALUCÍA	0,00	0,00	0,00	0,00	0,00	0,00	4.663.558,34	0,00
ARAGÓN	0,00	0,00	0,00	43,68	0,00	43,68	178.593,21	0,02
ASTURIAS	0,00	0,00	6.567,38	6.567,38	6.567,38	6.567,38	0,00	0,00
BALEARES	0,00	0,00	0,00	0,00	0,00	0,00	386.472,13	0,00
CANARIAS	0,00	0,00	0,00	0,00	0,00	0,00	0,00	0,00
CANTABRIA	0,00	0,00	0,00	0,00	0,00	0,00	0,00	0,00
CASTILLA-LA MANCHA	0,00	0,00	0,00	0,00	0,00	0,00	317.564,22	0,00
CASTILLA Y LEÓN	0,00	0,00	0,00	0,00	0,00	0,00	403.925,48	0,00
CATALUÑA	0,00	224.238,43	0,00	0,00	0,00	224.238,43	3.656.985,99	6,13
C. VALENCIANA	0,00	0,00	0,00	0,00	0,00	0,00	0,00	0,00
EXTREMADURA	0,00	331.843,21	0,00	0,00	0,00	331.843,21	228.032,30	145,52
GALICIA	0,00	339.057,76	0,00	160.564,97	0,00	499.622,73	680.533,35	73,42
MADRID	0,00	0,00	0,00	0,00	0,00	0,00	3.023.453,63	0,00
MURCIA	0,00	0,00	0,00	0,00	0,00	0,00	588.806,59	0,00
NAVARRA	0,00	0,00	0,00	0,00	0,00	0,00	0,00	0,00
PAÍS VASCO	0,00	0,00	0,00	0,00	0,00	0,00	0,00	0,00
LA RIOJA	0,00	0,00	0,00	0,00	0,00	0,00	0,00	0,00
F.E.G.A.	0,00	0,00	0,00	0,00	0,00	0,00	0,00	0,00
<b>TOTAL</b>	<b>0,00</b>	<b>895.139,40</b>	<b>6.567,38</b>	<b>167.176,03</b>	<b>6.567,38</b>	<b>1.062.315,43</b>	<b>14.127.925,24</b>	<b>7,52</b>




## DISTRIBUCIÓN DE LOS PAGOS FRUTAS Y HORTALIZAS.

ORGANISMO PAGADOR	FONDOS OPERATIVOS		TOTALES		TOTAL EJERCICIO ANTERIOR	% ACUM. EJERCICIO ANTERIOR
	MES	ACUM. EJERCICIO	MES	ACUM. EJERCICIO		
ANDALUCÍA	-32.637,48	4.921.624,65	-32.637,48	4.921.624,65	112.086.164,76	4,39
ARAGÓN	3.032.518,74	4.871.562,69	3.032.518,74	4.871.562,69	12.637.731,14	38,55
ASTURIAS	0,00	0,00	0,00	0,00	31.959,66	0,00
BALEARES	0,00	0,00	0,00	0,00	538.969,05	0,00
CANARIAS	0,00	700.000,00	0,00	700.000,00	3.130.768,46	22,36
CANTABRIA	0,00	0,00	0,00	0,00	0,00	0,00
CASTILLA-LA MANCHA	614.838,09	749.984,16	614.838,09	749.984,16	4.711.421,25	15,92
CASTILLA Y LEÓN	216.262,65	216.262,65	216.262,65	216.262,65	1.215.500,49	17,79
CATALUÑA	1.075.340,98	1.162.826,48	1.075.340,98	1.162.826,48	20.952.751,99	5,55
C. VALENCIANA	2.303.713,31	3.282.243,63	2.303.713,31	3.282.243,63	35.609.836,02	9,22
EXTREMADURA	32.155,60	32.155,60	32.155,60	32.155,60	9.355.315,40	0,34
GALICIA	0,00	0,00	0,00	0,00	113.707,95	0,00
MADRID	0,00	0,00	0,00	0,00	0,00	0,00
MURCIA	5.363.074,24	11.087.186,89	5.363.074,24	11.087.186,89	69.488.507,55	15,96
NAVARRA	0,00	2.763.977,13	0,00	2.763.977,13	10.111.652,65	27,33
PAÍS VASCO	0,00	0,00	0,00	0,00	300.631,36	0,00
LA RIOJA	0,00	0,00	0,00	0,00	1.929.505,15	0,00
F.E.G.A.	0,00	0,00	0,00	0,00	0,00	0,00
<b>TOTAL</b>	<b>12.605.266,13</b>	<b>29.787.823,88</b>	<b>12.605.266,13</b>	<b>29.787.823,88</b>	<b>282.214.422,88</b>	<b>10,56</b>

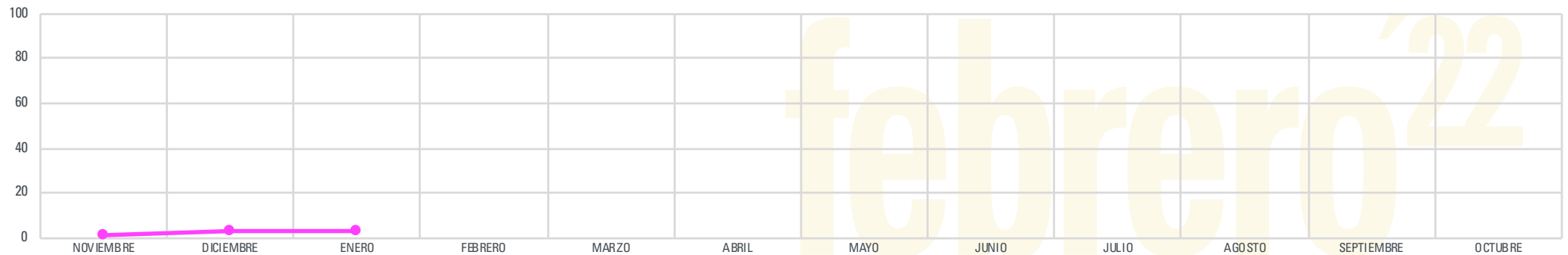


**POSEICAN.  
DISTRIBUCIÓN DE LOS PAGOS, POR TIPOS DE AYUDA.**

MESES	REA		PROG COMUNITARIO APOYO		ESTUDIOS		TOTALES		TOTAL EJERCICIO ANTERIOR	% ACUM. EJERCICIO ANTERIOR
	MES	ACUM. EJERCICIO	MES	ACUM. EJERCICIO	MES	ACUM. EJERCICIO	MES	ACUM. EJERCICIO		
Noviembre	3.726.364,93	3.726.364,93	704,71	704,71	0,00	0,00	3.727.069,64	3.727.069,64	252.140.025,97	1,48
Diciembre	7.163.003,11	10.889.368,04	96.573.265,54	96.573.970,25	0,00	0,00	103.736.268,65	107.463.338,29	252.140.025,97	42,62
Enero	3.056.767,18	13.946.135,22	1.221.617,29	97.795.587,54	0,00	0,00	4.278.384,47	111.741.722,76	252.140.025,97	44,32
Febrero	2.809.961,65	16.756.096,87	87.764,08	97.883.351,62	0,00	0,00	2.897.725,73	114.639.448,49	252.140.025,97	45,47



MES ORGANISMO PAGADOR FEAGA	TOTAL		TOTAL EJERCICIO ANTERIOR	% ACUM. EJERCICIO ANTERIOR
	MES EN CURSO	ACUMULADO EJERCICIO		
Noviembre	186.264,32	186.264,32	11.907.400,90	1,56
Diciembre	204.141,18	390.405,50	11.907.400,90	3,28
Enero	0,00	390.405,50	11.907.400,90	3,28
Febrero	0,00	390.405,50	11.907.400,90	3,28



**PAGOS CON CARGO AL  
FEADER**

**febrero<sup>'22</sup>**

# DISTRIBUCIÓN DE LOS PAGOS POR MEDIDAS. TOTAL NACIONAL.

MEDIDA	MES		ACUMULADO		PREVISIÓN GPT(*) 2020 (2)	((1)*100) / (2) %
	FEADER	GASTO PÚBLICO	FEADER	GASTO PÚBLICO (1)		
01 - Transferencia de conocimientos y actividades de información (artículo 14)	31.319,63	45.300,61	6.708.092,59	8.297.441,21		
02 - Servicios de asesoramiento, gestión y sustitución de explotaciones agrarias (artículo 15)	378.322,50	756.645,00	3.271.749,43	5.732.241,34		
03 - Regímenes de calidad de los productos agrícolas y alimenticios (artículo 16)	371.555,02	433.123,63	3.797.710,56	6.018.905,92		
04 - Inversiones en activos físicos (artículo 17)	10.634.645,94	17.091.479,21	232.381.652,10	353.820.548,73		
05 - Reconstitución del potencial de producción agrícola dañado por desastres naturales y catástrofes e implantación de medidas preventivas adecuadas (artículo 18)	88.999,13	118.665,50	10.343.077,12	13.790.769,43		
06 - Desarrollo de explotaciones agrícolas y empresas (artículo 19)	1.627.383,10	2.410.609,96	32.740.933,55	41.205.054,93		
07 - Servicios básicos y renovación de poblaciones en las zonas rurales (artículo 20)	1.977.190,35	3.690.887,34	13.942.511,74	21.254.671,41		
08 - Inversiones en el desarrollo de zonas forestales y mejora de la viabilidad de los bosques (artículos 21 a 26)	10.249.298,46	15.248.369,56	122.354.564,72	174.717.063,89		
09 - Creación de agrupaciones y organizaciones de productores (artículo 27)	0,00	0,00	901.176,06	1.136.340,87		
10 - Agroambiente y clima (artículo 28)	3.201.803,02	5.869.344,01	39.753.163,12	54.967.089,46		
11 - Agricultura ecológica (artículo 29)	280.169,13	509.693,17	10.348.923,30	14.046.897,23		
113 - Jubilación anticipada	24.199,29	42.659,92	159.810,78	266.019,26		
12 - Pagos al amparo de Natura 2000 y de la Directiva Marco del Agua (artículo 30)	0,00	0,00	907.294,76	1.223.193,08		
13 - Pagos a zonas con limitaciones naturales u otras limitaciones específicas (artículos 31 y 32)	15.681,18	15.977,00	83.041.775,71	106.707.378,68		
14 - Bienestar de los animales (artículo 33)	0,00	0,00	21.615,78	41.426,33		
15 - Servicios silvoambientales y climáticos y conservación de los bosques (artículo 34)	80.316,17	100.395,21	947.732,00	1.255.425,33		
16 - Cooperación (artículo 35)	447.223,58	575.631,87	20.347.971,78	28.005.595,47		
19 - Ayuda para el desarrollo local de LEADER, (DLP - desarrollo local participativo) (artículos 42, 43 y 44)	9.150.559,24	11.904.243,38	53.658.167,39	69.290.640,27		
20 - 113 - Asistencia técnica (artículo 51)	295.007,05	488.163,37	11.075.395,90	15.809.175,25		
21 - Ayuda temporal excepcional por la crisis de la COVID-19	16.930,75	23.391,00	679.655,10	915.205,30		
<b>TOTAL</b>	<b>38.870.603,54</b>	<b>59.324.579,74</b>	<b>647.382.973,49</b>	<b>918.501.083,39</b>	<b>1.878.855.046,73</b>	<b>48,89</b>

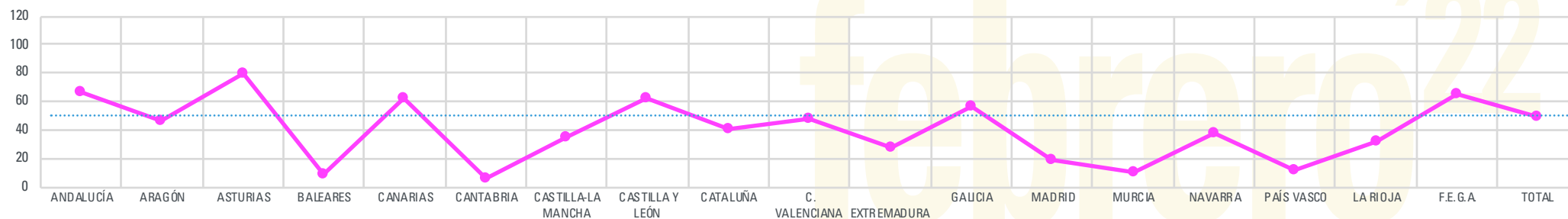
(\*) Previsión Gastos Público Total GPT, de los Programas de Desarrollo Rural, como media del periodo 2014-2020.

febrero 22

## DISTRIBUCIÓN DEL GASTO PÚBLICO POR PROGRAMAS.

PROGRAMA	ACUMULADO GASTO PUBLICO	PREVISIÓN GPT(*) 2020 (2)	((1)*100 / (2) ) %
ANDALUCÍA	233.216.995,67	349.993.882,29	66,63
ARAGÓN	59.760.003,14	129.580.024,57	46,12
ASTURIAS	64.013.946,91	80.147.124,86	79,87
BALEARES	1.886.589,46	20.721.774,43	9,10
CANARIAS	16.444.629,89	26.470.588,29	62,12
CANTABRIA	2.222.587,37	35.790.246,71	6,21
CASTILLA-LA MANCHA	75.488.435,15	211.107.940,57	35,76
CASTILLA Y LEÓN	161.796.908,08	260.408.625,29	62,13
CATALUÑA	48.258.640,04	115.831.282,57	41,66
C. VALENCIANA	30.643.378,19	64.285.714,29	47,67
EXTREMADURA	47.357.720,04	169.701.464,71	27,91
GALICIA	95.822.953,86	169.485.714,29	56,54
MADRID	3.440.134,35	17.225.369,00	19,97
MURCIA	5.248.537,41	49.728.966,00	10,55
NAVARRA	17.747.197,86	45.720.861,86	38,82
PAÍS VASCO	5.391.377,53	41.707.963,00	12,93
LA RIOJA	9.165.249,73	28.800.000,00	31,82
F.E.G.A.	40.595.798,71	62.147.504,00	65,32
<b>TOTAL</b>	<b>918.501.083,39</b>	<b>1.878.855.046,73</b>	<b>48,89</b>

(\*) Previsión Gastos Público Total GPT), de los Programas de Desarrollo Rural, como media del periodo 2014-2020.



## DISTRIBUCIÓN DEL GASTO PÚBLICO POR PROGRAMAS Y MEDIDAS.

.12

ANDALUCÍA MEDIDA	MES		ACUMULADO		PREVISIÓN GPT(*) 2020 (2)	(1)*100 / (2) ) %
	FEADER	GASTO PÚBLICO	FEADER	GASTO PÚBLICO		
01 - Transferencia de conocimientos y actividades de información (artículo 14)	0,00	0,00	4.622.209,99	5.135.788,83		
02 - Servicios de asesoramiento, gestión y sustitución de explotaciones agrarias (artículo 15)	0,00	0,00	1.456.083,17	1.941.444,12		
03 - Regímenes de calidad de los productos agrícolas y alimenticios (artículo 16)	0,00	0,00	110.093,92	146.791,88		
04 - Inversiones en activos físicos (artículo 17)	72.237,47	96.316,62	73.173.349,54	97.564.465,22		
05 - Reconstitución del potencial de producción agrícola dañado por desastres naturales y catástrofes e implantación de medidas preventivas adecuadas (artículo 18)	88.999,13	118.665,50	10.343.077,12	13.790.769,43		
06 - Desarrollo de explotaciones agrícolas y empresas (artículo 19)	-105.331,28	-117.034,75	8.107.281,34	9.008.090,38		
07 - Servicios básicos y renovación de poblaciones en las zonas rurales (artículo 20)	0,00	0,00	5.180.246,13	6.906.993,60		
08 - Inversiones en el desarrollo de zonas forestales y mejora de la viabilidad de los bosques (artículos 21 a 26)	0,00	0,00	41.114.992,65	54.706.685,20		
10 - Agroambiente y clima (artículo 28)	-59.913,12	-79.630,51	1.494.155,91	1.992.461,66		
11 - Agricultura ecológica (artículo 29)	-13.611,86	-14.978,61	923.265,87	1.234.191,24		
113 - Jubilación anticipada	5.418,93	7.225,18	30.210,03	40.279,78		
13 - Pagos a zonas con limitaciones naturales u otras limitaciones específicas (artículos 31 y 32)	604,73	806,31	15.498.643,83	15.504.233,83		
16 - Cooperación (artículo 35)	0,00	0,00	192.614,79	214.016,42		
19 - Ayuda para el desarrollo local de LEADER, (DLP - desarrollo local participativo) (artículos 42, 43 y 44)	0,00	0,00	13.285.332,55	14.761.480,34		
20 - 113 - Asistencia técnica (artículo 51)	0,00	0,00	7.032.596,21	9.376.794,74		
21 - Ayuda temporal excepcional por la crisis de la COVID-19	10.980,75	16.391,00	668.069,25	892.509,00		
<b>TOTAL</b>	<b>-615,25</b>	<b>27.760,74</b>	<b>183.232.222,30</b>	<b>233.216.995,67</b>	<b>349.993.882,29</b>	<b>66,63</b>

(\*) Previsión Gastos Público Total GPT), de los Programas de Desarrollo Rural, como media del periodo 2014-2020.

febrero '22



## DISTRIBUCIÓN DEL GASTO PÚBLICO POR PROGRAMAS Y MEDIDAS.

.13

ARAGÓN MEDIDA	MES		ACUMULADO		PREVISIÓN GPT(*) 2020 (2)	(1)*100 / (2) ) %
	FEADER	GASTO PÚBLICO	FEADER	GASTO PÚBLICO		
01 - Transferencia de conocimientos y actividades de información (artículo 14)	0,00	0,00	728.155,55	910.194,36		
02 - Servicios de asesoramiento, gestión y sustitución de explotaciones agrarias (artículo 15)	0,00	0,00	579.672,36	1.093.721,42		
03 - Regímenes de calidad de los productos agrícolas y alimenticios (artículo 16)	340.533,02	340.533,02	730.798,18	878.973,63		
04 - Inversiones en activos físicos (artículo 17)	54.625,21	103.066,45	11.437.468,74	21.061.262,03		
06 - Desarrollo de explotaciones agrícolas y empresas (artículo 19)	-872,69	-1.090,86	1.410.990,01	1.763.737,51		
07 - Servicios básicos y renovación de poblaciones en las zonas rurales (artículo 20)	0,00	0,00	717.910,14	1.354.547,36		
08 - Inversiones en el desarrollo de zonas forestales y mejora de la viabilidad de los bosques (artículos 21 a 26)	112.755,88	212.746,97	3.710.916,51	6.652.289,99		
10 - Agroambiente y clima (artículo 28)	8.689,45	11.585,93	4.532.279,27	6.043.036,04		
11 - Agricultura ecológica (artículo 29)	10.508,68	14.011,56	1.646.592,55	1.703.455,87		
113 - Jubilación anticipada	1.090,58	2.057,72	4.301,60	8.116,34		
12 - Pagos al amparo de Natura 2000 y de la Directiva Marco del Agua (artículo 30)	0,00	0,00	59.628,39	79.504,45		
13 - Pagos a zonas con limitaciones naturales u otras limitaciones específicas (artículos 31 y 32)	4.144,92	5.526,57	7.329.253,21	9.772.332,77		
15 - Servicios silvoambientales y climáticos y conservación de los bosques (artículo 34)	0,00	0,00	57.314,91	76.419,87		
16 - Cooperación (artículo 35)	2.246,62	2.808,27	2.371.053,29	2.963.816,72		
19 - Ayuda para el desarrollo local de LEADER, (DLP - desarrollo local participativo) (artículos 42, 43 y 44)	0,00	0,00	3.936.688,51	4.920.860,55		
20 - 113 - Asistencia técnica (artículo 51)	0,00	0,00	253.199,13	477.734,23		
<b>TOTAL</b>	<b>533.721,67</b>	<b>691.245,63</b>	<b>39.506.222,35</b>	<b>59.760.003,14</b>	<b>129.580.024,57</b>	<b>46,12</b>

(\*) Previsión Gastos Público Total GPT, de los Programas de Desarrollo Rural, como media del periodo 2014-2020.

febrero '22

## DISTRIBUCIÓN DEL GASTO PÚBLICO POR PROGRAMAS Y MEDIDAS.

.14

ASTURIAS MEDIDA	MES		ACUMULADO		PREVISIÓN GPT(*) 2020 (2)	(1)*100 / (2) ) %
	FEADER	GASTO PÚBLICO	FEADER	GASTO PÚBLICO		
04 - Inversiones en activos físicos (artículo 17)	2.919.541,83	5.423.806,70	5.096.181,42	9.493.680,13		
06 - Desarrollo de explotaciones agrícolas y empresas (artículo 19)	49.597,99	61.997,51	645.293,99	806.617,50		
07 - Servicios básicos y renovación de poblaciones en las zonas rurales (artículo 20)	1.800.830,81	3.397.793,87	1.857.542,46	3.504.796,99		
08 - Inversiones en el desarrollo de zonas forestales y mejora de la viabilidad de los bosques (artículos 21 a 26)	4.020.590,77	6.475.526,98	5.131.061,10	8.437.242,27		
10 - Agroambiente y clima (artículo 28)	-443,83	-591,76	4.370.298,24	5.827.060,33		
11 - Agricultura ecológica (artículo 29)	70.319,21	93.758,94	1.188.219,08	1.584.291,91		
113 - Jubilación anticipada	0,00	0,00	605,73	1.142,89		
12 - Pagos al amparo de Natura 2000 y de la Directiva Marco del Agua (artículo 30)	0,00	0,00	671.122,44	894.826,68		
13 - Pagos a zonas con limitaciones naturales u otras limitaciones específicas (artículos 31 y 32)	0,00	0,00	15.559.004,28	18.481.638,70		
16 - Cooperación (artículo 35)	242.715,60	303.394,49	910.305,01	1.137.881,25		
19 - Ayuda para el desarrollo local de LEADER, (DLP - desarrollo local participativo) (artículos 42, 43 y 44)	6.072.954,24	7.591.192,91	11.075.814,50	13.844.768,26		
<b>TOTAL</b>	<b>15.176.106,62</b>	<b>23.346.879,64</b>	<b>46.505.448,25</b>	<b>64.013.946,91</b>	<b>80.147.124,86</b>	<b>79,87</b>

(\*) Previsión Gastos Público Total GPT), de los Programas de Desarrollo Rural, como media del periodo 2014-2020.

febrero '22

## DISTRIBUCIÓN DEL GASTO PÚBLICO POR PROGRAMAS Y MEDIDAS.

.15

BALEARES MEDIDA	MES		ACUMULADO		PREVISIÓN GPT(*) 2020 (2)	(1)*100 / (2) ) %
	FEADER	GASTO PÚBLICO	FEADER	GASTO PÚBLICO		
03 - Regímenes de calidad de los productos agrícolas y alimenticios (artículo 16)	0,00	0,00	133.628,84	252.129,89		
04 - Inversiones en activos físicos (artículo 17)	183.602,95	346.420,62	518.956,06	968.602,98		
10 - Agroambiente y clima (artículo 28)	0,00	0,00	159.311,97	388.565,76		
11 - Agricultura ecológica (artículo 29)	-49,14	-119,86	-1.281,62	-3.125,88		
13 - Pagos a zonas con limitaciones naturales u otras limitaciones específicas (artículos 31 y 32)	-44,72	-109,08	-4.519,51	-11.023,21		
16 - Cooperación (artículo 35)	7.323,90	9.154,88	93.032,64	116.290,80		
19 - Ayuda para el desarrollo local de LEADER, (DLP - desarrollo local participativo) (artículos 42, 43 y 44)	0,00	0,00	140.119,30	175.149,12		
<b>TOTAL</b>	<b>190.832,99</b>	<b>355.346,56</b>	<b>1.039.247,68</b>	<b>1.886.589,46</b>	<b>20.721.774,43</b>	<b>9,10</b>

(\*) Previsión Gastos Público Total GPT), de los Programas de Desarrollo Rural, como media del periodo 2014-2020.

febrero '22

## DISTRIBUCIÓN DEL GASTO PÚBLICO POR PROGRAMAS Y MEDIDAS.

.16

CANARIAS MEDIDA	MES		ACUMULADO		PREVISIÓN GPT(*) 2020 (2)	(1)*100 / (2) ) %
	FEADER	GASTO PÚBLICO	FEADER	GASTO PÚBLICO		
04 - Inversiones en activos físicos (artículo 17)	0,00	0,00	3.337.675,50	3.926.677,06		
06 - Desarrollo de explotaciones agrícolas y empresas (artículo 19)	334.900,00	394.000,00	1.643.262,50	1.933.250,00		
07 - Servicios básicos y renovación de poblaciones en las zonas rurales (artículo 20)	0,00	0,00	327.435,55	385.218,29		
08 - Inversiones en el desarrollo de zonas forestales y mejora de la viabilidad de los bosques (artículos 21 a 26)	0,00	0,00	4.224.824,37	4.970.381,61		
10 - Agroambiente y clima (artículo 28)	35.891,87	42.225,73	3.787.916,98	4.456.372,92		
19 - Ayuda para el desarrollo local de LEADER, (DLP - desarrollo local participativo) (artículos 42, 43 y 44)	82.620,99	97.201,16	82.620,99	97.201,16		
20 - 113 - Asistencia técnica (artículo 51)	0,00	0,00	568.249,52	668.528,85		
21 - Ayuda temporal excepcional por la crisis de la COVID-19	5.950,00	7.000,00	5.950,00	7.000,00		
<b>TOTAL</b>	<b>459.362,86</b>	<b>540.426,89</b>	<b>13.977.935,41</b>	<b>16.444.629,89</b>	<b>26.470.588,29</b>	<b>62,12</b>

(\*) Previsión Gastos Público Total GPT, de los Programas de Desarrollo Rural, como media del periodo 2014-2020.

febrero '22

## DISTRIBUCIÓN DEL GASTO PÚBLICO POR PROGRAMAS Y MEDIDAS.

.17

CANTABRIA MEDIDA	MES		ACUMULADO		PREVISIÓN GPT(*) 2020 (2)	(1)*100 / (2) ) %
	FEADER	GASTO PÚBLICO	FEADER	GASTO PÚBLICO		
04 - Inversiones en activos físicos (artículo 17)	37.414,28	70.592,98	410.504,19	774.536,21		
06 - Desarrollo de explotaciones agrícolas y empresas (artículo 19)	16.640,00	20.800,00	146.122,09	182.652,61		
07 - Servicios básicos y renovación de poblaciones en las zonas rurales (artículo 20)	0,00	0,00	42.292,56	79.797,28		
08 - Inversiones en el desarrollo de zonas forestales y mejora de la viabilidad de los bosques (artículos 21 a 26)	47.602,57	89.816,17	528.965,54	998.048,17		
10 - Agroambiente y clima (artículo 28)	0,00	0,00	12.161,70	16.215,60		
11 - Agricultura ecológica (artículo 29)	0,00	0,00	11.986,70	15.982,28		
113 - Jubilación anticipada	4.249,24	8.017,44	17.898,73	33.771,24		
13 - Pagos a zonas con limitaciones naturales u otras limitaciones específicas (artículos 31 y 32)	-1.013,89	-1.351,85	772,06	1.029,42		
14 - Bienestar de los animales (artículo 33)	0,00	0,00	22.775,54	42.972,68		
20 - 113 - Asistencia técnica (artículo 51)	0,00	0,00	41.118,39	77.581,88		
<b>TOTAL</b>	<b>104.892,20</b>	<b>187.874,74</b>	<b>1.234.597,50</b>	<b>2.222.587,37</b>	<b>35.790.246,71</b>	<b>6,21</b>

(\*) Previsión Gastos Público Total GPT), de los Programas de Desarrollo Rural, como media del periodo 2014-2020.

febrero '22

## DISTRIBUCIÓN DEL GASTO PÚBLICO POR PROGRAMAS Y MEDIDAS.

.18

CASTILLA-LA MANCHA MEDIDA	MES		ACUMULADO		PREVISIÓN GPT(*) 2020 (2)	(1)*100 / (2) ) %
	FEADER	GASTO PÚBLICO	FEADER	GASTO PÚBLICO		
01 - Transferencia de conocimientos y actividades de información (artículo 14)	7.769,25	8.632,50	40.516,67	45.018,54		
03 - Regímenes de calidad de los productos agrícolas y alimenticios (artículo 16)	0,00	0,00	180.104,49	240.138,33		
04 - Inversiones en activos físicos (artículo 17)	1.269.504,31	1.692.672,40	20.389.142,47	27.185.522,60		
06 - Desarrollo de explotaciones agrícolas y empresas (artículo 19)	-22.369,39	-24.854,88	751.790,88	835.323,22		
07 - Servicios básicos y renovación de poblaciones en las zonas rurales (artículo 20)	4.974,26	6.632,34	619.706,58	826.275,36		
08 - Inversiones en el desarrollo de zonas forestales y mejora de la viabilidad de los bosques (artículos 21 a 26)	160.172,04	213.562,72	28.317.321,68	37.756.424,17		
09 - Creación de agrupaciones y organizaciones de productores (artículo 27)	0,00	0,00	320.263,16	355.847,95		
10 - Agroambiente y clima (artículo 28)	0,00	0,00	179.475,95	239.301,19		
11 - Agricultura ecológica (artículo 29)	-5.544,00	-7.392,00	663.511,43	884.681,68		
12 - Pagos al amparo de Natura 2000 y de la Directiva Marco del Agua (artículo 30)	0,00	0,00	136.133,75	181.511,62		
13 - Pagos a zonas con limitaciones naturales u otras limitaciones específicas (artículos 31 y 32)	0,00	0,00	63.382,29	84.509,62		
14 - Bienestar de los animales (artículo 33)	0,00	0,00	-1.159,76	-1.546,35		
15 - Servicios silvoambientales y climáticos y conservación de los bosques (artículo 34)	0,00	0,00	202.167,53	269.556,67		
16 - Cooperación (artículo 35)	0,00	0,00	95.694,65	106.327,39		
19 - Ayuda para el desarrollo local de LEADER, (DLP - desarrollo local participativo) (artículos 42, 43 y 44)	-15.506,75	-17.229,72	5.188.570,07	5.765.077,63		
20 - 113 - Asistencia técnica (artículo 51)	123.683,54	164.911,45	535.849,13	714.465,53		
<b>TOTAL</b>	<b>1.522.683,26</b>	<b>2.036.934,81</b>	<b>57.682.470,97</b>	<b>75.488.435,15</b>	<b>211.107.940,57</b>	<b>35,76</b>

(\*) Previsión Gastos Público Total GPT), de los Programas de Desarrollo Rural, como media del periodo 2014-2020.

febrero '22

## DISTRIBUCIÓN DEL GASTO PÚBLICO POR PROGRAMAS Y MEDIDAS.

.19

CASTILLA Y LEÓN MEDIDA	MES		ACUMULADO		PREVISIÓN GPT(*) 2020 (2)	(1)*100 / (2) ) %
	FEADER	GASTO PÚBLICO	FEADER	GASTO PÚBLICO		
01 - Transferencia de conocimientos y actividades de información (artículo 14)	0,00	0,00	214.757,17	268.446,47		
03 - Regímenes de calidad de los productos agrícolas y alimenticios (artículo 16)	-0,74	-1,39	40.350,66	76.133,33		
04 - Inversiones en activos físicos (artículo 17)	1.794.151,61	3.170.987,06	39.183.030,06	61.513.362,39		
06 - Desarrollo de explotaciones agrícolas y empresas (artículo 19)	-41.000,00	-51.250,00	5.112.490,36	5.921.863,00		
07 - Servicios básicos y renovación de poblaciones en las zonas rurales (artículo 20)	0,00	0,00	745.342,50	1.406.306,58		
08 - Inversiones en el desarrollo de zonas forestales y mejora de la viabilidad de los bosques (artículos 21 a 26)	0,00	0,00	9.946.955,42	16.293.964,81		
09 - Creación de agrupaciones y organizaciones de productores (artículo 27)	0,00	0,00	220.000,00	275.000,00		
10 - Agroambiente y clima (artículo 28)	0,00	0,00	18.654.035,40	24.872.004,15		
11 - Agricultura ecológica (artículo 29)	0,00	0,00	4.418.455,40	5.889.074,06		
113 - Jubilación anticipada	12.752,53	24.061,43	65.246,71	123.107,51		
13 - Pagos a zonas con limitaciones naturales u otras limitaciones específicas (artículos 31 y 32)	0,00	0,00	27.782.305,49	37.042.971,96		
16 - Cooperación (artículo 35)	0,00	0,00	1.009.192,06	1.261.490,13		
19 - Ayuda para el desarrollo local de LEADER, (DLP - desarrollo local participativo) (artículos 42, 43 y 44)	559.214,26	699.017,85	5.191.430,95	6.489.288,71		
20 - 113 - Asistencia técnica (artículo 51)	0,00	0,00	192.864,34	363.894,98		
<b>TOTAL</b>	<b>2.325.117,66</b>	<b>3.842.814,95</b>	<b>112.776.456,52</b>	<b>161.796.908,08</b>	<b>260.408.625,29</b>	<b>62,13</b>

(\*) Previsión Gastos Público Total GPT), de los Programas de Desarrollo Rural, como media del periodo 2014-2020.

febrero '22

## DISTRIBUCIÓN DEL GASTO PÚBLICO POR PROGRAMAS Y MEDIDAS.

CATALUÑA MEDIDA	MES		ACUMULADO		PREVISIÓN GPT(*) 2020 (2)	(1)*100 / (2) ) %
	FEADER	GASTO PÚBLICO	FEADER	GASTO PÚBLICO		
01 - Transferencia de conocimientos y actividades de información (artículo 14)	0,00	0,00	333.767,68	776.203,89		
03 - Regímenes de calidad de los productos agrícolas y alimenticios (artículo 16)	0,00	0,00	819.497,32	1.905.807,67		
04 - Inversiones en activos físicos (artículo 17)	13.187,47	30.668,54	8.484.197,07	19.730.690,62		
06 - Desarrollo de explotaciones agrícolas y empresas (artículo 19)	-977,57	-2.273,42	351.037,65	816.358,66		
07 - Servicios básicos y renovación de poblaciones en las zonas rurales (artículo 20)	0,00	0,00	2.282,96	5.309,21		
08 - Inversiones en el desarrollo de zonas forestales y mejora de la viabilidad de los bosques (artículos 21 a 26)	85.128,94	197.974,18	2.192.742,87	5.099.401,68		
09 - Creación de agrupaciones y organizaciones de productores (artículo 27)	0,00	0,00	44.721,67	104.003,88		
10 - Agroambiente y clima (artículo 28)	-6,78	-15,90	776.431,41	1.805.654,20		
11 - Agricultura ecológica (artículo 29)	0,00	0,00	81.293,24	189.075,67		
13 - Pagos a zonas con limitaciones naturales u otras limitaciones específicas (artículos 31 y 32)	0,00	0,00	3.242.862,24	7.541.541,84		
16 - Cooperación (artículo 35)	0,00	0,00	1.877.969,61	4.367.373,84		
19 - Ayuda para el desarrollo local de LEADER, (DLP - desarrollo local participativo) (artículos 42, 43 y 44)	43.335,50	100.780,22	2.372.726,38	5.517.969,36		
20 - 113 - Asistencia técnica (artículo 51)	0,00	0,00	223.092,99	399.249,52		
<b>TOTAL</b>	<b>140.667,56</b>	<b>327.133,62</b>	<b>20.802.623,09</b>	<b>48.258.640,04</b>	<b>115.831.282,57</b>	<b>41,66</b>

(\*) Previsión Gastos Público Total GPT, de los Programas de Desarrollo Rural, como media del periodo 2014-2020.

febrero '22



## DISTRIBUCIÓN DEL GASTO PÚBLICO POR PROGRAMAS Y MEDIDAS.

.21

C. VALENCIANA	MES		ACUMULADO		PREVISIÓN GPT(*) 2020 (2)	(1)*100 / (2) ) %
	FEADER	GASTO PÚBLICO	FEADER	GASTO PÚBLICO		
03 - Regímenes de calidad de los productos agrícolas y alimenticios (artículo 16)	2.550,19	4.811,67	201.517,58	380.221,84		
04 - Inversiones en activos físicos (artículo 17)	7.351,95	13.871,60	8.062.456,20	15.212.181,43		
06 - Desarrollo de explotaciones agrícolas y empresas (artículo 19)	0,00	-1.592,93	209.396,58	381.597,25		
08 - Inversiones en el desarrollo de zonas forestales y mejora de la viabilidad de los bosques (artículos 21 a 26)	10.517,66	19.844,64	1.903.171,45	3.590.889,56		
10 - Agroambiente y clima (artículo 28)	2.878.136,80	5.430.426,77	2.884.815,33	5.443.070,95		
11 - Agricultura ecológica (artículo 29)	232.077,48	437.882,01	1.116.913,86	2.107.611,03		
113 - Jubilación anticipada	688,01	1.298,15	7.597,23	14.334,38		
13 - Pagos a zonas con limitaciones naturales u otras limitaciones específicas (artículos 31 y 32)	0,00	0,00	347.037,80	654.788,11		
19 - Ayuda para el desarrollo local de LEADER, (DLP - desarrollo local participativo) (artículos 42, 43 y 44)	84.243,46	158.949,92	1.128.776,87	2.129.767,74		
20 - 113 - Asistencia técnica (artículo 51)	96.528,39	182.129,06	386.325,38	728.915,90		
<b>TOTAL</b>	<b>3.312.093,94</b>	<b>6.247.620,89</b>	<b>16.248.008,28</b>	<b>30.643.378,19</b>	<b>64.285.714,29</b>	<b>47,67</b>

(\*) Previsión Gastos Público Total GPT), de los Programas de Desarrollo Rural, como media del periodo 2014-2020.

febrero '22

## DISTRIBUCIÓN DEL GASTO PÚBLICO POR PROGRAMAS Y MEDIDAS.

.22

EXTREMADURA MEDIDA	MES		ACUMULADO		PREVISIÓN GPT(*) 2020 (2)	(1)*100 / (2) ) %
	FEADER	GASTO PÚBLICO	FEADER	GASTO PÚBLICO		
01 - Transferencia de conocimientos y actividades de información (artículo 14)	13.910,17	17.387,70	41.089,78	53.627,20		
03 - Regímenes de calidad de los productos agrícolas y alimenticios (artículo 16)	2.058,20	2.572,75	242.861,89	303.577,38		
04 - Inversiones en activos físicos (artículo 17)	2.577.273,37	3.221.900,66	17.298.012,32	22.467.824,06		
06 - Desarrollo de explotaciones agrícolas y empresas (artículo 19)	-20.491,34	-27.321,78	5.954.941,16	7.856.678,22		
07 - Servicios básicos y renovación de poblaciones en las zonas rurales (artículo 20)	90.766,09	113.762,16	310.625,90	404.464,74		
08 - Inversiones en el desarrollo de zonas forestales y mejora de la viabilidad de los bosques (artículos 21 a 26)	860.353,34	1.075.441,67	4.374.491,72	5.714.485,10		
09 - Creación de agrupaciones y organizaciones de productores (artículo 27)	0,00	0,00	147.063,23	190.079,04		
10 - Agroambiente y clima (artículo 28)	-14.845,22	-19.793,55	1.384.155,78	1.765.256,75		
11 - Agricultura ecológica (artículo 29)	-22.511,56	-30.015,36	145.271,59	193.695,37		
113 - Jubilación anticipada	0,00	0,00	33.950,75	45.267,12		
13 - Pagos a zonas con limitaciones naturales u otras limitaciones específicas (artículos 31 y 32)	6.788,24	3.860,67	316.221,16	415.819,50		
15 - Servicios silvoambientales y climáticos y conservación de los bosques (artículo 34)	80.316,17	100.395,21	171.906,95	220.991,96		
16 - Cooperación (artículo 35)	0,00	0,00	1.213.661,80	1.517.077,23		
19 - Ayuda para el desarrollo local de LEADER, (DLP - desarrollo local participativo) (artículos 42, 43 y 44)	649.694,33	812.117,90	3.995.101,29	5.187.034,24		
20 - 113 - Asistencia técnica (artículo 51)	0,00	0,00	766.381,71	1.021.842,13		
<b>TOTAL</b>	<b>4.223.311,79</b>	<b>5.270.308,03</b>	<b>36.395.737,03</b>	<b>47.357.720,04</b>	<b>169.701.464,71</b>	<b>27,91</b>

(\*) Previsión Gastos Público Total GPT), de los Programas de Desarrollo Rural, como media del periodo 2014-2020.

febrero '22

## DISTRIBUCIÓN DEL GASTO PÚBLICO POR PROGRAMAS Y MEDIDAS.

.23

GALICIA MEDIDA	MES		ACUMULADO		PREVISIÓN GPT(*) 2020 (2)	(1)*100 / (2) ) %
	FEADER	GASTO PÚBLICO	FEADER	GASTO PÚBLICO		
03 - Regímenes de calidad de los productos agrícolas y alimenticios (artículo 16)	0,00	0,00	1.312.443,33	1.749.924,39		
04 - Inversiones en activos físicos (artículo 17)	710.533,49	947.377,89	24.967.779,44	33.290.371,62		
06 - Desarrollo de explotaciones agrícolas y empresas (artículo 19)	324.761,90	433.015,87	5.069.936,61	6.759.915,46		
07 - Servicios básicos y renovación de poblaciones en las zonas rurales (artículo 20)	45.437,06	60.582,74	2.860.376,35	3.813.835,05		
08 - Inversiones en el desarrollo de zonas forestales y mejora de la viabilidad de los bosques (artículos 21 a 26)	4.272.842,58	5.697.123,10	17.753.639,47	23.671.517,47		
10 - Agroambiente y clima (artículo 28)	303.151,90	404.202,53	1.026.066,20	1.368.088,25		
11 - Agricultura ecológica (artículo 29)	-9.105,81	-12.141,08	-9.140,27	-12.187,03		
13 - Pagos a zonas con limitaciones naturales u otras limitaciones específicas (artículos 31 y 32)	-1.136,72	-1.515,60	12.878.573,93	17.171.432,07		
16 - Cooperación (artículo 35)	199.228,66	265.638,21	1.109.860,28	1.479.813,66		
19 - Ayuda para el desarrollo local de LEADER, (DLP - desarrollo local participativo) (artículos 42, 43 y 44)	1.328.689,87	1.771.586,52	4.753.972,58	6.338.630,19		
20 - 113 - Asistencia técnica (artículo 51)	0,00	0,00	142.397,05	189.862,73		
21 - Ayuda temporal excepcional por la crisis de la COVID-19	0,00	0,00	1.312,50	1.750,00		
<b>TOTAL</b>	<b>7.174.402,93</b>	<b>9.565.870,18</b>	<b>71.867.217,47</b>	<b>95.822.953,86</b>	<b>169.485.714,29</b>	<b>56,54</b>

(\*) Previsión Gastos Público Total GPT, de los Programas de Desarrollo Rural, como media del periodo 2014-2020.

febrero '22

## DISTRIBUCIÓN DEL GASTO PÚBLICO POR PROGRAMAS Y MEDIDAS.

MADRID MEDIDA	MES		ACUMULADO		PREVISIÓN GPT(*) 2020 (2)	(1)*100 / (2) ) %
	FEADER	GASTO PÚBLICO	FEADER	GASTO PÚBLICO		
06 - Desarrollo de explotaciones agrícolas y empresas (artículo 19)	0,00	0,00	42.197,33	52.746,66		
07 - Servicios básicos y renovación de poblaciones en las zonas rurales (artículo 20)	0,00	0,00	311.562,09	587.852,96		
08 - Inversiones en el desarrollo de zonas forestales y mejora de la viabilidad de los bosques (artículos 21 a 26)	540.827,61	1.020.429,43	1.408.958,29	2.658.411,87		
20 - 113 - Asistencia técnica (artículo 51)	74.795,12	141.122,86	74.795,12	141.122,86		
<b>TOTAL</b>	<b>615.622,73</b>	<b>1.161.552,29</b>	<b>1.837.512,83</b>	<b>3.440.134,35</b>	<b>17.225.369,00</b>	<b>19,97</b>

(\*) Previsión Gastos Público Total GPT), de los Programas de Desarrollo Rural, como media del periodo 2014-2020.

febrero '22

## DISTRIBUCIÓN DEL GASTO PÚBLICO POR PROGRAMAS Y MEDIDAS.

MURCIA MEDIDA	MES		ACUMULADO		PREVISIÓN GPT(*) 2020 (2)	(1)*100 / (2) ) %
	FEADER	GASTO PÚBLICO	FEADER	GASTO PÚBLICO		
01 - Transferencia de conocimientos y actividades de información (artículo 14)	0,00	0,00	284.274,81	451.229,84		
02 - Servicios de asesoramiento, gestión y sustitución de explotaciones agrarias (artículo 15)	0,00	0,00	504.271,40	800.430,79		
04 - Inversiones en activos físicos (artículo 17)	0,00	0,00	730.282,95	1.159.179,31		
06 - Desarrollo de explotaciones agrícolas y empresas (artículo 19)	22.503,60	35.720,00	414.954,64	658.658,19		
08 - Inversiones en el desarrollo de zonas forestales y mejora de la viabilidad de los bosques (artículos 21 a 26)	75.382,98	119.655,51	75.382,98	119.655,51		
10 - Agroambiente y clima (artículo 28)	53.126,90	84.328,36	174.678,16	277.266,84		
11 - Agricultura ecológica (artículo 29)	18.344,63	29.118,40	162.640,13	258.158,78		
13 - Pagos a zonas con limitaciones naturales u otras limitaciones específicas (artículos 31 y 32)	2.153,24	3.417,84	19.314,54	30.658,00		
16 - Cooperación (artículo 35)	0,00	0,00	452.209,43	717.792,75		
19 - Ayuda para el desarrollo local de LEADER, (DLP - desarrollo local participativo) (artículos 42, 43 y 44)	0,00	0,00	439.953,59	698.338,99		
20 - 113 - Asistencia técnica (artículo 51)	0,00	0,00	48.616,08	77.168,41		
<b>TOTAL</b>	<b>171.511,35</b>	<b>272.240,11</b>	<b>3.306.578,71</b>	<b>5.248.537,41</b>	<b>49.728.966,00</b>	<b>10,55</b>

(\*) Previsión Gastos Público Total GPT), de los Programas de Desarrollo Rural, como media del periodo 2014-2020.

febrero '22

## DISTRIBUCIÓN DEL GASTO PÚBLICO POR PROGRAMAS Y MEDIDAS.

NAVARRA MEDIDA	MES		ACUMULADO		PREVISIÓN GPT(*) 2020 (2)	(1)*100 / (2) ) %
	FEADER	GASTO PÚBLICO	FEADER	GASTO PÚBLICO		
02 - Servicios de asesoramiento, gestión y sustitución de explotaciones agrarias (artículo 15)	0,00	0,00	353.400,00	1.140.000,01		
03 - Regímenes de calidad de los productos agrícolas y alimenticios (artículo 16)	26.414,35	85.207,58	26.414,35	85.207,58		
04 - Inversiones en activos físicos (artículo 17)	148.614,11	479.400,37	2.520.028,36	8.129.124,00		
06 - Desarrollo de explotaciones agrícolas y empresas (artículo 19)	974.021,88	1.498.495,20	1.733.396,66	2.666.764,09		
07 - Servicios básicos y renovación de poblaciones en las zonas rurales (artículo 20)	34.060,81	109.873,58	85.144,92	274.661,02		
08 - Inversiones en el desarrollo de zonas forestales y mejora de la viabilidad de los bosques (artículos 21 a 26)	0,00	0,00	696.796,09	2.113.330,72		
10 - Agroambiente y clima (artículo 28)	-2.112,95	-3.521,59	233.265,73	388.776,21		
11 - Agricultura ecológica (artículo 29)	-258,50	-430,83	1.195,34	1.992,25		
12 - Pagos al amparo de Natura 2000 y de la Directiva Marco del Agua (artículo 30)	0,00	0,00	40.410,18	67.350,33		
13 - Pagos a zonas con limitaciones naturales u otras limitaciones específicas (artículos 31 y 32)	-715,12	-1.191,86	11.922,57	19.870,94		
16 - Cooperación (artículo 35)	0,00	0,00	369.535,74	568.516,49		
19 - Ayuda para el desarrollo local de LEADER, (DLP - desarrollo local participativo) (artículos 42, 43 y 44)	0,00	0,00	1.415.463,82	2.177.636,64		
20 - 113 - Asistencia técnica (artículo 51)	0,00	0,00	31.006,58	100.021,28		
21 - Ayuda temporal excepcional por la crisis de la COVID-19	0,00	0,00	4.323,35	13.946,30		
<b>TOTAL</b>	<b>1.180.024,58</b>	<b>2.167.832,45</b>	<b>7.522.303,69</b>	<b>17.747.197,86</b>	<b>45.720.861,86</b>	<b>38,82</b>

(\*) Previsión Gastos Público Total GPT), de los Programas de Desarrollo Rural, como media del periodo 2014-2020.

febrero '22

## DISTRIBUCIÓN DEL GASTO PÚBLICO POR PROGRAMAS Y MEDIDAS.

PAÍS VASCO MEDIDA	MES		ACUMULADO		PREVISIÓN GPT(*) 2020 (2)	(1)*100 / (2) ) %
	FEADER	GASTO PÚBLICO	FEADER	GASTO PÚBLICO		
01 - Transferencia de conocimientos y actividades de información (artículo 14)	0,00	0,00	306.350,42	382.938,12		
04 - Inversiones en activos físicos (artículo 17)	0,00	0,00	1.875.502,14	3.538.684,25		
06 - Desarrollo de explotaciones agrícolas y empresas (artículo 19)	0,00	0,00	979.841,75	1.224.802,18		
10 - Agroambiente y clima (artículo 28)	0,00	0,00	-469,46	-625,94		
13 - Pagos a zonas con limitaciones naturales u otras limitaciones específicas (artículos 31 y 32)	4.900,50	6.534,00	-5.357,25	-7.143,00		
16 - Cooperación (artículo 35)	0,00	0,00	47.838,10	59.797,62		
19 - Ayuda para el desarrollo local de LEADER, (DLP - desarrollo local participativo) (artículos 42, 43 y 44)	0,00	0,00	154.339,43	192.924,30		
<b>TOTAL</b>	<b>4.900,50</b>	<b>6.534,00</b>	<b>3.358.045,13</b>	<b>5.391.377,53</b>	<b>41.707.963,00</b>	<b>12,93</b>

(\*) Previsión Gastos Público Total GPT), de los Programas de Desarrollo Rural, como media del periodo 2014-2020.

febrero '22

## DISTRIBUCIÓN DEL GASTO PÚBLICO POR PROGRAMAS Y MEDIDAS.

LA RIOJA MEDIDA	MES		ACUMULADO		PREVISIÓN GPT(*) 2020 (2)	(1)*100 / (2) ) %
	FEADER	GASTO PÚBLICO	FEADER	GASTO PÚBLICO		
01 - Transferencia de conocimientos y actividades de información (artículo 14)	9.640,21	19.280,41	137.041,17	274.082,28		
02 - Servicios de asesoramiento, gestión y sustitución de explotaciones agrarias (artículo 15)	378.322,50	756.645,00	378.322,50	756.645,00		
04 - Inversiones en activos físicos (artículo 17)	847.871,58	1.496.781,64	1.912.867,96	3.626.773,56		
06 - Desarrollo de explotaciones agrícolas y empresas (artículo 19)	96.000,00	192.000,00	168.000,00	336.000,00		
07 - Servicios básicos y renovación de poblaciones en las zonas rurales (artículo 20)	1.121,32	2.242,65	356.687,74	713.375,50		
08 - Inversiones en el desarrollo de zonas forestales y mejora de la viabilidad de los bosques (artículos 21 a 26)	63.124,09	126.248,19	847.557,99	1.695.115,80		
10 - Agroambiente y clima (artículo 28)	128,00	128,00	84.584,55	84.584,55		
13 - Pagos a zonas con limitaciones naturales u otras limitaciones específicas (artículos 31 y 32)	0,00	0,00	2.359,07	4.718,13		
16 - Cooperación (artículo 35)	0,00	0,00	318.860,94	637.721,87		
19 - Ayuda para el desarrollo local de LEADER, (DLP - desarrollo local participativo) (artículos 42, 43 y 44)	345.313,34	690.626,62	497.256,56	994.513,04		
20 - 113 - Asistencia técnica (artículo 51)	0,00	0,00	20.860,00	41.720,00		
<b>TOTAL</b>	<b>1.741.521,04</b>	<b>3.283.952,51</b>	<b>4.724.398,48</b>	<b>9.165.249,73</b>	<b>28.800.000,00</b>	<b>31,82</b>

(\*) Previsión Gastos Público Total GPT), de los Programas de Desarrollo Rural, como media del periodo 2014-2020.

febrero '22



## DISTRIBUCIÓN DEL GASTO PÚBLICO POR PROGRAMAS Y MEDIDAS.

F.E.G.A. MEDIDA	MES		ACUMULADO		PREVISIÓN GPT(*) 2020 (2)W	(1)*100 / (2) ) %
	FEADER	GASTO PÚBLICO	FEADER	GASTO PÚBLICO		
01 - Transferencia de conocimientos y actividades de información (artículo 14)	0,00	0,00	-70,65	-88,32		
04 - Inversiones en activos físicos (artículo 17)	-1.263,69	-2.384,32	12.984.217,68	24.177.611,26		
07 - Servicios básicos y renovación de poblaciones en las zonas rurales (artículo 20)	0,00	0,00	525.355,86	991.237,47		
08 - Inversiones en el desarrollo de zonas forestales y mejora de la viabilidad de los bosques (artículos 21 a 26)	0,00	0,00	126.786,59	239.219,96		
09 - Creación de agrupaciones y organizaciones de productores (artículo 27)	0,00	0,00	169.128,00	211.410,00		
15 - Servicios silvoambientales y climáticos y conservación de los bosques (artículo 34)	0,00	0,00	516.342,61	688.456,83		
16 - Cooperación (artículo 35)	-4.291,20	-5.363,98	10.286.143,44	12.857.679,30		
20 - 113 - Asistencia técnica (artículo 51)	0,00	0,00	758.044,27	1.430.272,21		
<b>TOTAL</b>	<b>-5.554,89</b>	<b>-7.748,30</b>	<b>25.365.947,80</b>	<b>40.595.798,71</b>	<b>62.147.504,00</b>	<b>65,32</b>

(\*) Previsión Gastos Público Total GPT, de los Programas de Desarrollo Rural, como media del periodo 2014-2020.

febrero '22

Estamos en internet.  
Nuestra página web es: <http://www.fega.gob.es>, donde se puede acceder a esta información y a otra más amplia, en relación con la Financiación de la PAC en España y en la UE.

